

## UNIVERSITE DE NICE SOPHIA ANTIPOLIS Y COMPRIS L'INSTITUT DE FORMATION DES MAITRES EFFECTIFS ETUDIANTS - Rentrée 2007/2008

### I-1 Effectifs Etudiants y compris IUFM - Evolution depuis la rentrée 2005

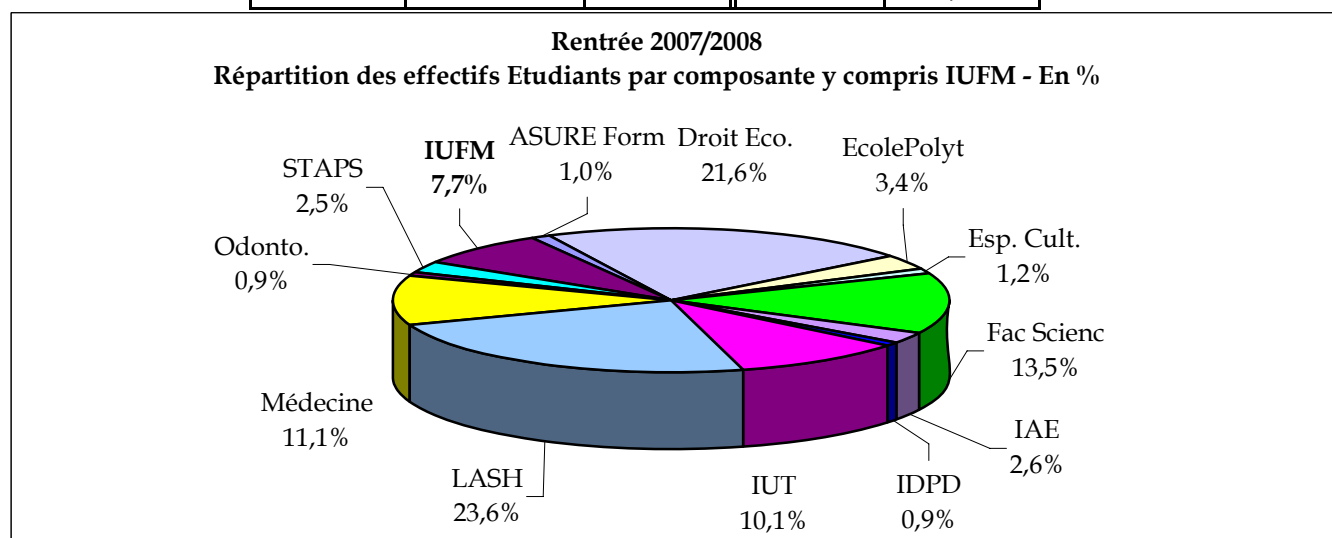
UNSa y c IUFM	2005	Evolution 2006-2005		2006	2007	Evolution 2007-2006	
		Valeur	%			Valeur	%
	28193	-1088	-3,9%	27105	<b>25820</b>	-1285	-4,7%

<i>UNSa hors IUFM</i>	25963	-1021	-3,9%	24942	<b>23824</b>	-1118	-4,5%
<i>IUFM</i>	2230	-67	-3,0%	2163	<b>1996</b>	-167	-7,7%

Inscriptions principales : hors inscriptions complémentaires, VAE et Auditeurs Libres

### I-2 Effectifs Etudiants - Répartition par Composante - Evolution entre 2006 et 2007

	2006	2007	Evolution 2007-2006	
			Valeur	%
ASURE For	251	269	18	7,2%
Droit Eco.	5779	5579	-200	-3,5%
EcolePolyt	740	886	146	19,7%
Esp. Cult.	379	299	-80	-21,1%
Fac Scienc	3751	3480	-271	-7,2%
IAE	574	669	95	16,6%
IDPD	234	227	-7	-3,0%
IUT	2462	2599	137	5,6%
LASH	7125	6087	-1038	-14,6%
Médecine	2637	2856	219	8,3%
Odonto.	223	234	11	4,9%
STAPS	787	639	-148	-18,8%
<b>Ss Total</b>	<b>24942</b>	<b>23824</b>	<b>-1118</b>	<b>-4,5%</b>
IUFM	2163	1996	-167	-7,7%
<b>Total</b>	<b>27105</b>	<b>25820</b>	<b>-1285</b>	<b>-4,7%</b>




## II-1 Effectifs Etudiants - Répartition par Type de Diplôme LMD - Constat 2007

La répartition par Coursus reprend la nomenclature utilisée par le Ministère, notamment dans les tableaux d'indicateurs liés au Contrat Quadriennal 2008 (Vague B).

Il s'agit des inscriptions principales en Coursus Licence, Master et Doctorat, et dans les formations et diplômes nationaux "non basculés" L/M/D équivalents à ces cursus (équivalence réalisée sur la base de l'observation au niveau final de la formation).

Code LMD 2007	Inscrits 2007	%	Rappel 2006
<b>1 Coursus Licence</b>	14736	57,07%	63,2%
<b>2 Coursus Master</b>	9756	37,78%	31,2%
<b>3 Coursus Doctorat</b>	1328	5,14%	5,6%
<b>Total</b>	<b>25820</b>	<b>100,0%</b>	<b>100,0%</b>

*Cursus Master Y compris IUFM*



## II-2 Effectifs Etudiants - Répartition par Coursus LMD et Groupe de Diplômes - Constat 2007

Selon Nomenclature LMD Ministère

En particulier, Domaine de la Santé :

*Cursus Licence : dont Orthophonie 1ère à 4ème année + PCEM1*

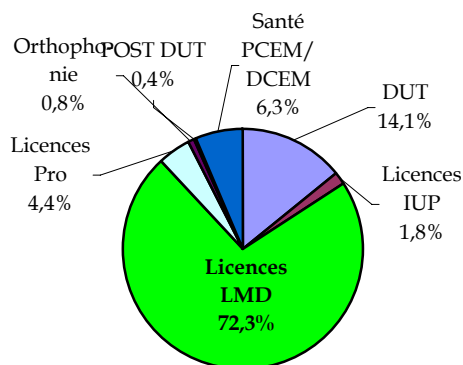
*Cursus Master : dont PCEM2 + DCEM1ère à 4ème année + Soutenance de Thèse + Thèse d'exercice*

		Effectifs	%
<b>1 Coursus Licence</b>	DUT	2085	14,1%
	Licences IUP	258	1,8%
	Licences LMD	10647	72,3%
	Licences Pro	647	4,4%
	Orthophonie	119	0,8%
	POST DUT	55	0,4%
	Santé PCEM/DCEM	925	6,3%
<b>Total 1 Coursus Licence</b>		<b>14736</b>	<b>100,0%</b>
<i>Rappel % Coursus</i>		<i>57,1%</i>	
<b>2 Coursus Master</b>	DU	586	6,0%
	Ingénieurs	723	7,4%
	Masters IUP	93	1,0%
	Masters LMD	4493	46,1%
	MST/MSG	106	1,1%
	Prép (Conc, Exam, Agrég)	276	2,8%
	Santé DES/AFS/CES/DE	784	8,0%
	Santé PCEM/DCEM	699	7,2%
	IUFM 1°+2° degrés	1996	20,5%
<b>Total 2 Coursus Master</b>		<b>9756</b>	<b>100,0%</b>
<i>Rappel % Coursus</i>		<i>37,8%</i>	
<b>3 Coursus Doctorat</b>	Doctorats LMD	1296	97,6%
	HDR	32	2,4%
<b>Total 3 Coursus Doctorat</b>		<b>1328</b>	<b>100,0%</b>
<i>Rappel % Coursus</i>		<i>5,1%</i>	
<b>Total</b>		<b>25820</b>	

Les DU sont tous notifiés par le Ministère en Coursus Master.

**II-3 Effectifs Etudiants - Répartition par Type de Diplôme LMD - 2006 et 2007**

Répartition des étudiants en Coursus Licence. 2007. en %



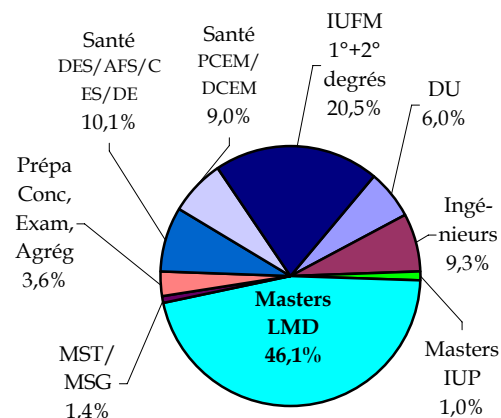
**1- Coursus Licence**

Groupe Diplômes	Inscrits		Ev. 2007-2006	
	2006	2007	Valeur	%
DUT	1996	2085	89	4,5%
Licences IUP	205	258	53	25,9%
Licences LMD	11957	10647	-1310	-11,0%
Licences Pro	575	647	72	12,5%
Orthophonie	105	119	14	13,3%
POST DUT	60	55	-5	-8,3%
Santé PCEM/DCEM	865	925	60	6,9%
<b>Total</b>	<b>15763</b>	<b>14736</b>	<b>-1027</b>	<b>-6,5%</b>

**2- Coursus Master**

Groupe Diplômes	Inscrits		Ev. 2007-2006	
	2006	2007	Valeur	%
DU	597	586	-11	-1,8%
Ingénieurs	670	723	53	7,9%
Masters IUP	139	93	-46	-33,1%
Masters LMD	4606	4493	-113	-2,5%
MST/MSG	107	106	-1	-0,9%
Prép (Conc, Exam, Agrég)	274	276	2	0,7%
Santé DES/ AFS/ CES/ DE	757	784	27	3,6%
Santé PCEM/DCEM	622	699	77	12,4%
IUFM 1°+2° degrés	2163	1996	-167	-7,7%
<b>Total</b>	<b>9935</b>	<b>9756</b>	<b>-179</b>	<b>-1,8%</b>

Répartition des étudiants en Coursus Master. 2007. en %. Y compris IUFM



**A propos de l'IUFM et de ses formations de niveau Master :**

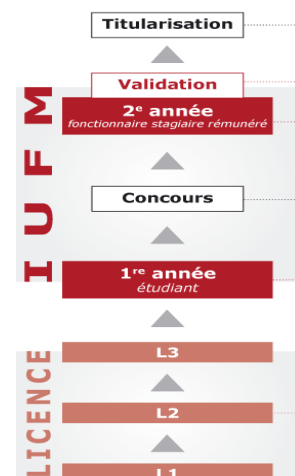
Formation Initiale + Formation continue des personnels enseignants (1er et second degrés) et CPE de l'académie

Niveau de recrutement : niveau Master1

1ère année d'IUFM : candidats inscrits aux concours de recrutement = formation adaptée préparation aux épreuves écrites, orales et/ou pratiques.

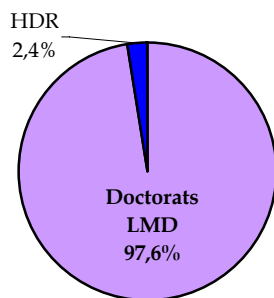
2ème année d'IUFM : lauréats des concours = formation professionnelle et universitaire en alternance.

- Professeur des écoles en 2 ans : PE1, PE2
- Professeurs des collèges, des lycées ou des lycées professionnels en 2 ans : PLC1, PLC2



Source : Portail des IUFM.  
<http://www.iufm.fr>

Répartition des étudiants en Coursus  
Doctorat. 2007. en %



### 3- Coursus Doctorat

Groupe Diplômes	Inscrits		Ev. 2007-2006	
	2006	2007	Valeur	%
Doctorats LMD	1375	1296	-79	-5,7%
HDR	32	32	0	0,0%
<b>Total</b>	<b>1407</b>	<b>1328</b>	<b>-79</b>	<b>-5,6%</b>

## II-4 Effectifs Etudiants - Répartition par Type de Diplôme LMD et Composante - 2006 et 2007

### 1- Coursus Licence

Licence Professionnelle ouverte à la rentrée 2007 :

IUT : MANAGEMENT DES ORGANISATIONS

Option : Administration Générale des PME / PMI

Groupe Diplômes		Inscrits		Ev. 2007-2006	
		2006	2007	Valeur	%
ASURE Form	Licences LMD	251	261	10	4,0%
	Licences Pro		6	6	
<b>Total ASURE Form</b>		<b>251</b>	<b>267</b>	<b>16</b>	<b>6,4%</b>
Droit Eco.	Licences IUP	198	250	52	26,3%
	Licences LMD	3414	3353	-61	-1,8%
	Licences Pro	29	28	-1	-3,4%
<b>Total Droit Eco.</b>		<b>3641</b>	<b>3631</b>	<b>-10</b>	<b>-0,3%</b>
Esp. Cult.	Licences LMD	140	111	-29	-20,7%
	Licences Pro	13	17	4	30,8%
<b>Total Esp. Cult.</b>		<b>153</b>	<b>128</b>	<b>-25</b>	<b>-16,3%</b>
Fac Scienc	Licences LMD	2305	2087	-218	-9,5%
	Licences Pro	56	53	-3	-5,4%
<b>Total Fac Scienc</b>		<b>2361</b>	<b>2140</b>	<b>-221</b>	<b>-9,4%</b>
IAE	Licences Pro	49	56	7	14,3%
<b>Total IAE</b>		<b>49</b>	<b>56</b>	<b>7</b>	<b>14,3%</b>
IUT	DUT	1996	2085	89	4,5%
	Licences Pro	406	459	53	13,1%
	POST DUT	60	55	-5	-8,3%
<b>Total IUT</b>		<b>2462</b>	<b>2599</b>	<b>137</b>	<b>5,6%</b>
LASH	Licences LMD	5219	4332	-887	-17,0%
	Licences Pro	22	28	6	27,3%
<b>Total LASH</b>		<b>5241</b>	<b>4360</b>	<b>-881</b>	<b>-16,8%</b>
Médecine	Licences IUP	7	8	1	14,3%
	Orthophonie	105	119	14	13,3%
	Santé PCEM/DCEM	865	925	60	6,9%
<b>Total Médecine</b>		<b>977</b>	<b>1052</b>	<b>75</b>	<b>7,7%</b>
STAPS	Licences LMD	628	503	-125	-19,9%
<b>Total STAPS</b>		<b>628</b>	<b>503</b>	<b>-125</b>	<b>-19,9%</b>
<b>Total Coursus Licence</b>		<b>15763</b>	<b>14736</b>	<b>-1027</b>	<b>-6,5%</b>

**2- Coursus Master y compris IUFM**

Groupe Diplômes		Inscrits		Ev. 2007-2006	
		2006	2007	Valeur	%
ASURE Form	Masters LMD		2		
<b>Total ASURE Form</b>		<b>0</b>	<b>2</b>	<b>2</b>	
Droit Eco.	DU	82	61	-21	-25,6%
	Masters IUP	122	86	-36	-29,5%
	Masters LMD	1342	1315	-27	-2,0%
	Prép (Conc, Exam, Agrég)	198	188	-10	-5,1%
<b>Total Droit Eco.</b>		<b>1744</b>	<b>1650</b>	<b>-94</b>	<b>-5,4%</b>
EcolePolyt	DU	8		-8	-100,0%
	Ingénieurs	670	723	53	7,9%
	Masters LMD	62	163	101	162,9%
<b>Total EcolePolyt</b>		<b>740</b>	<b>886</b>	<b>146</b>	<b>19,7%</b>
Esp. Cult.	Masters LMD	208	161	-47	-22,6%
	Prép (Conc, Exam, Agrég)	1	1	0	0,0%
<b>Total Esp. Cult.</b>		<b>209</b>	<b>162</b>	<b>-47</b>	<b>-22,5%</b>
Fac Scienc	DU	6	5	-1	-16,7%
	Masters LMD	789	720	-69	-8,7%
	Prép (Conc, Exam, Agrég)	24	39	15	62,5%
<b>Total Fac Scienc</b>		<b>819</b>	<b>764</b>	<b>-55</b>	<b>-6,7%</b>
IAE	DU		8		
	Masters LMD	417	457	40	9,6%
	MST/MSG	107	106	-1	-0,9%
<b>Total IAE</b>		<b>524</b>	<b>571</b>	<b>47</b>	<b>9,0%</b>
IDPD	DU	4	7	3	75,0%
	Masters LMD	110	124	14	12,7%
<b>Total IDPD</b>		<b>114</b>	<b>131</b>	<b>17</b>	<b>14,9%</b>
LASH	DU	100	76	-24	-24,0%
	Masters LMD	1436	1308	-128	-8,9%
	Prép (Conc, Exam, Agrég)	51	48	-3	-5,9%
<b>Total LASH</b>		<b>1587</b>	<b>1432</b>	<b>-155</b>	<b>-9,8%</b>
Médecine	DU	379	406	27	7,1%
	Masters IUP	17	7	-10	-58,8%
	Masters LMD	87	114	27	31,0%
	Santé DES/AFS/CES/DE	552	573	21	3,8%
	Santé PCEM/DCEM	622	699	77	12,4%
<b>Total Médecine</b>		<b>1657</b>	<b>1799</b>	<b>142</b>	<b>8,6%</b>
Odonto.	DU	18	23	5	27,8%
	Santé DES/AFS/CES/DE	205	211	6	2,9%
<b>Total Odonto.</b>		<b>223</b>	<b>234</b>	<b>11</b>	<b>4,9%</b>
STAPS	Masters LMD	155	129	-26	-16,8%
<b>Total STAPS</b>		<b>155</b>	<b>129</b>	<b>-26</b>	<b>-16,8%</b>
IUFM	IUFM 1°+2° degrés	2163	1996	-167	-7,7%
<b>Total IUFM</b>		<b>2163</b>	<b>1996</b>	<b>-167</b>	<b>-7,7%</b>
<b>Total Coursus Master</b>		<b>9935</b>	<b>9756</b>	<b>-179</b>	<b>-1,8%</b>

**3- Cursus Doctorat**

Groupe Diplômes		Inscrits		Ev. 2007-2006	
		2006	2007	Valeur	%
Droit Eco.	Doctorats LMD	388	295	-93	-24,0%
	HDR	6	3	-3	-50,0%
<b>Total Droit Eco.</b>		<b>394</b>	<b>298</b>	<b>-96</b>	<b>-24,4%</b>
Esp. Cult.	Doctorats LMD	17	9	-8	-47,1%
	<b>Total Esp. Cult.</b>		<b>17</b>	<b>9</b>	<b>-8</b>
Fac Scienc	Doctorats LMD	552	554	2	0,4%
	HDR	19	22	3	15,8%
<b>Total Fac Scienc</b>		<b>571</b>	<b>576</b>	<b>5</b>	<b>0,9%</b>
IAE	Doctorats LMD	1	42	41	4100,0%
<b>Total IAE</b>		<b>1</b>	<b>42</b>	<b>41</b>	<b>4100,0%</b>
IDPD	Doctorats LMD	120	96	-24	-20,0%
<b>Total IDPD</b>		<b>120</b>	<b>96</b>	<b>-24</b>	<b>-20,0%</b>
LASH	Doctorats LMD	293	293	0	0,0%
	HDR	4	2	-2	-50,0%
<b>Total LASH</b>		<b>297</b>	<b>295</b>	<b>-2</b>	<b>-0,7%</b>
Médecine	HDR	3	5	2	66,7%
<b>Total Médecine</b>		<b>3</b>	<b>5</b>	<b>2</b>	<b>66,7%</b>
STAPS	Doctorats LMD	3	7	4	133,3%
<b>Total STAPS</b>		<b>4</b>	<b>7</b>	<b>3</b>	<b>75,0%</b>
<b>Total Cursus Doctorat</b>		<b>1407</b>	<b>1328</b>	<b>-79</b>	<b>-5,6%</b>

