

LES EFFECTIFS DE LA RENTREE UNIVERSITAIRE 2005/2006 UNIVERSITE DE NICE SOPHIA-ANTIPOLIS

ZS N° 01-01-06

1- Les effectifs inscrits (inscriptions principales, tous cycles, tous niveaux)

Au 15 janvier 2006, 25963 étudiants sont recensés à l'Université de Nice Sophia-Antipolis¹.

Après une période de croissance étalée sur deux rentrées (2002 et 2003), les effectifs d'inscrits enregistrent une nouvelle baisse (-2.4%, -649), supérieure à celle enregistrée à la rentrée précédente (-0.9%).

	Rappel 2002	Rappel 2003	2004	2005	Evolution 2005 - 2004	
ASURE	362	294	190	276	86	45,3%
Droit Eco.	5703	5875	5949	5947	-2	0,0%
EPU	716	769	662	743	81	12,2%
Esp. Cult.	323	317	274	372	98	35,8%
Fac Scienc	4373	4297	4258	4063	-195	-4,6%
IAE	410	360	498	539	41	8,2%
IDPD	261	255	212	208	-4	-1,9%
IUT	2633	2609	2559	2350	-209	-8,2%
LASH	8052	8326	8195	7692	-503	-6,1%
Médecine	2117	2274	2498	2658	160	6,4%
Odonto.	231	269	283	239	-44	-15,5%
STAPS	1160	1202	1034	876	-158	-15,3%
TOTAL	26341	26847	26612	25963	-649	-2,4%

En poids relatif, plus de la moitié des effectifs (52.5%) sont inscrits dans les formations de l'UFR LASH, et de l'UFR Droit -Sciences Economiques.

Viennent ensuite les Sciences qui comptabilisent 15.6% des inscriptions.

Les secteurs de la Santé (Médecine et Odontologie) rassemblent plus de 11% des effectifs d'inscrits.

Si les effectifs d'inscrits sont globalement en diminution par rapport à 2004, certaines composantes enregistrent de fortes hausses pour la rentrée 2005, notamment l'UFR Espaces Cultures (+35.8%), l'EPU (+12.2%) et la Médecine (+6.4%).

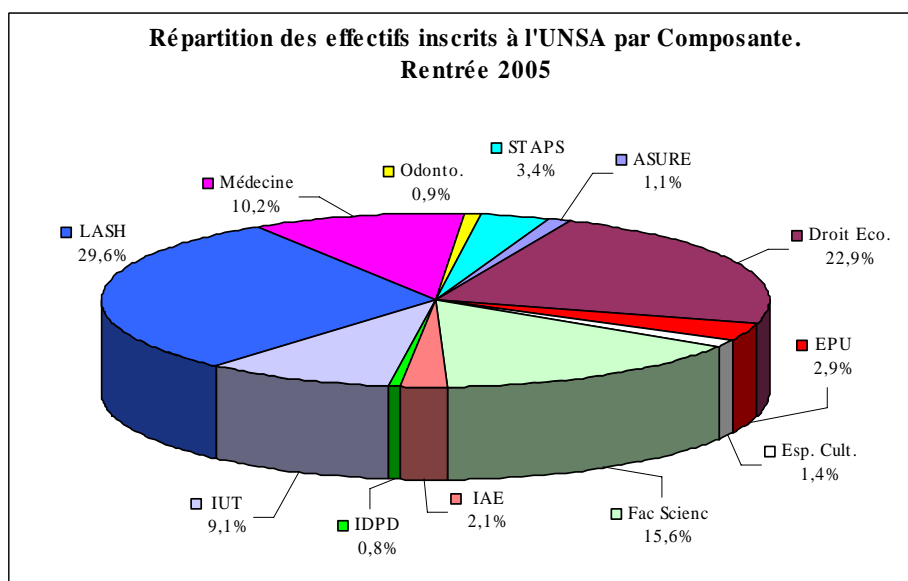
Le nombre d'inscrits à ASURE Formation est également à la hausse : +45.3%, rejoignant ainsi le niveau de la rentrée 2003.

A l'inverse, certaines composantes sont particulièrement concernées par la baisse du nombre d'inscrits, notamment celles qui perdent plus de 15% de leurs inscriptions par rapport à la rentrée 2004 : c'est le cas de l'Odontologie et du Staps.

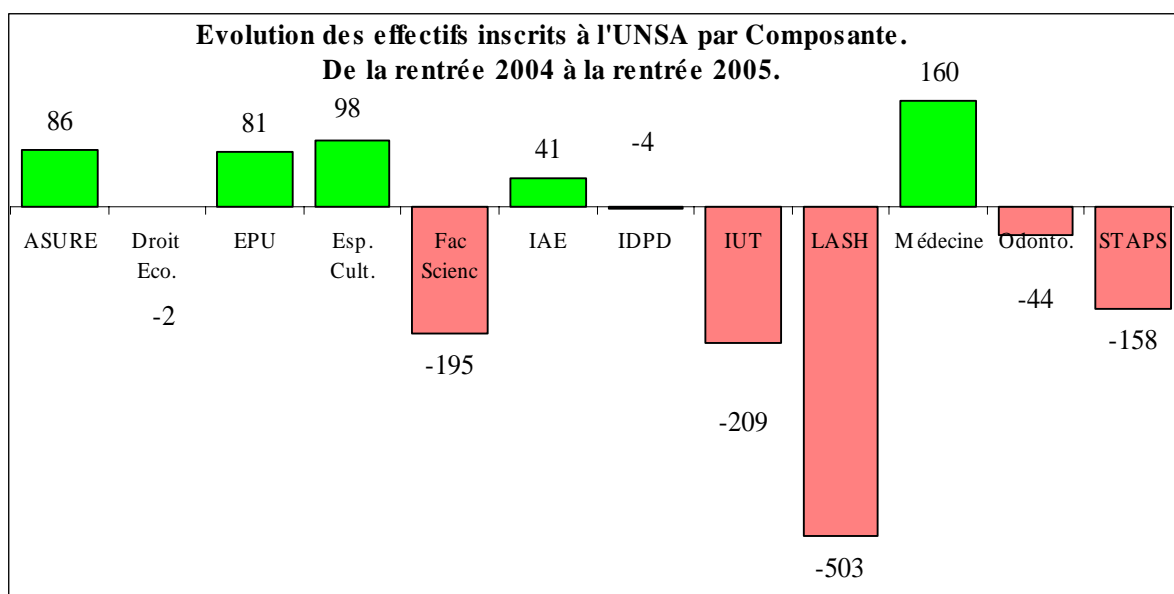
Les formations de Lettres et Sciences Humaines perdent 503 inscrits par rapport à la rentrée 2004 (-6.1%), soit plus de 6% de leurs effectifs.

Les Sciences sont en recul de 4.6% par rapport aux inscriptions de 2004.

**Répartition des effectifs inscrits à l'UNSA par Composante.
Rentrée 2005**



¹ *Champ de l'étude* : Observation au 15/01/2006 – Ajustement au 15/03/2006 – Enquête SISE - Inscriptions principales Hors VAE (Validation des Acquis)



Les évolutions des effectifs d'inscrits par composante ne sont pas constantes d'une rentrée à l'autre.

	Evolution 2004-2003		Evolution 2005-2004	
ASURE Form	-104	-35,4%	86	45,3%
Droit Eco.	74	1,3%	-2	0,0%
EPU (ESINSA/ESSI)	-107	-13,9%	81	12,2%
Esp. Cult.	-43	-13,6%	98	35,8%
Fac Scienc	-39	-0,9%	-195	-4,6%
IAE	138	38,3%	41	8,2%
IDPD	-43	-16,9%	-4	-1,9%
IUT	-50	-1,9%	-209	-8,2%
LASH	-131	-1,6%	-503	-6,1%
Médecine	224	9,9%	160	6,4%
Odonto.	14	5,2%	-44	-15,5%
STAPS	-168	-14,0%	-158	-15,3%
TOTAL UNSA	-235	-0,9%	-649	-2,4%

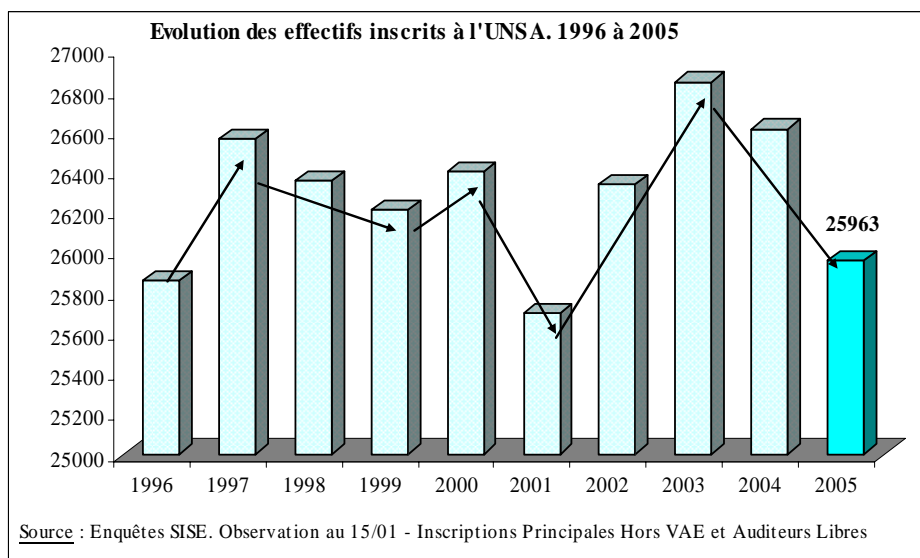
Ainsi les effectifs de l'EPU (ESINSA & ESSI) progressent significativement à cette rentrée, alors qu'entre 2003 et 2004, le nombre d'inscrits baissait de 14%.

De même, pour l'UFR Espaces-Cultures, on observe une progression en 2005, alors que la rentrée 2004 affichait une diminution de -13.6%.

L'IDPD : -16.9% à la rentrée 2004 alors que cette année on observe une stabilité du nombre d'inscrits.

En moyenne, sur une période d'observation de 10 années (de 1996 à 2005) les effectifs d'inscrits ont légèrement augmenté de 0.4% (+106)..

Néanmoins, la courbe des évolutions constatées est irrégulière. Ainsi, après la forte hausse enregistrée à la rentrée 1997 (700 inscrits supplémentaires), l'Université a connu une période de stagnation jusqu'en 2000, puis une baisse conséquente en 2001. Rentrée pour laquelle le nombre d'inscrits était inférieur à celui de 1996. A noter également, des reprises importantes pour les rentrées 2002 et 2003.



2- Les nouvelles formations à la rentrée 2005-2006

	Inscrits Rentrée 2005
Formations ouvertes suite à leur habilitation pour 2005 :	
<u>ESPACES ET CULTURES</u> : LICENCE PROFESSIONNELLE [AMENAGEMENT DU TERRITOIRE ET URBANISME] - Géomantique et Aménagement (Code : 2003186)	13
<u>LASH</u> : LICENCE PROFESSIONNELLE [SYSTEMES INFORMATIQUES ET LOGICIELS] Informatique Multimédia Appliquée aux Sciences Humaines IMASH (Code : 2003086)	8
<u>DROIT</u> : LICENCE PROFESSIONNELLE [MANAGEMENT DES ORGANISATIONS] Administration et gestion des entreprises du paysage par alternance (Code : 2002847)	0
<u>IUT</u> :	
LICENCE PROFESSIONNELLE [HOTELLERIE ET TOURISME] Management et Ingénierie du Tourisme (Code : 2002755)	47
LICENCE PROFESSIONNELLE [MANAGEMENT DES ORGANISATIONS] Collaborateur en Cabinet d'Expertise Comptable (Code : 2003854)	27
Formations ouvertes suite à leur habilitation pour 2004 :	
<u>LASH</u> : MASTER PRO. Métiers du patrimoine (ethnologie) (Code : 2211455)	11
<u>SCIENCES</u> : LICENCE PRO. SANTE Dosimétrie & radioprotection médicales (Code 2003575)	14

Pour Information :

L'Université de Nice Sophia-Antipolis hors IUT, enregistre une diminution des effectifs de -1.8%. La forte baisse des effectifs d'inscrits de l'IUT (-209, -8.6%) constitue un des éléments essentiels du ralentissement observé des inscriptions à cette rentrée.

Conformément aux tendances des premières estimations en France Métropolitaine et dans les DOM, l'Université de Nice Sophia-Antipolis affiche une baisse des effectifs en STAPS et une attractivité des enseignements liés à la Santé, notamment l'UFR Médecine.

Extrait de la Note d'Information 05-40 Décembre (MENESR):



Premières estimations de la rentrée 2005 dans l'enseignement supérieur.

[...D'après les premières estimations, 1 788 500 étudiants seraient inscrits à la rentrée 2005 dans les principales filières de l'enseignement supérieur (universités établissements assimilés, IUT, CPGE, STS) soit une augmentation de 0.5%.

Cette hausse s'observerait en universités hors IUT et établissements assimilés (+0.7%) et en CPGE (+1%).

En revanche, les effectifs diminueraient légèrement en STS et en IUT (-0.7% et -0.3%)....]

[...A l'université, les formations de santé seraient toujours les plus attractives (+15%).

La rentrée 2005 confirmerait aussi la baisse observée à la rentrée précédente des effectifs de nouveaux inscrits en STAPS (-13.6%)....]

<ftp://trf.education.gouv.fr/pub/edutel/dpd/ni/ni2005/ni0540.pdf>

Pour tout complément d'information : envoyez 1 mail à [UNSA - CEP](mailto:UNSA-CEP) (Cellule Etudes et Pilotage)