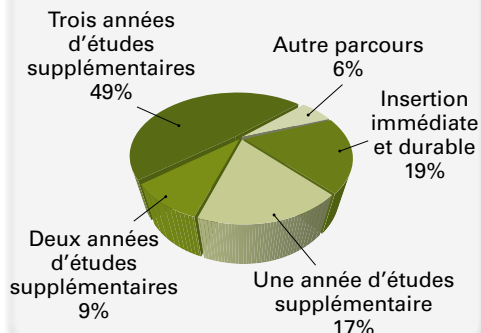


### L'ENSEMBLE DES DIPLÔMÉS DUT 2004

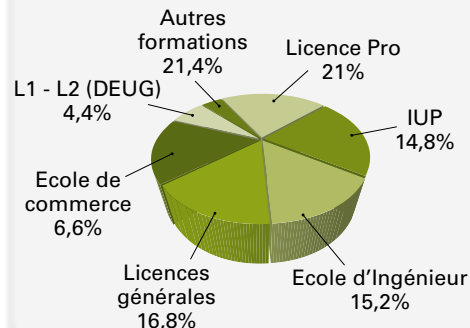
#### RÉGIME D'ÉTUDE EN DUT

91% des diplômés ont choisi la formation initiale traditionnelle pour leur DUT, contre 4% pour la formation par alternance, et 5% pour la formation continue.

#### PRINCIPAUX PARCOURS À L'ISSUE DU DUT



#### LES PRINCIPALES POURSUITES D'ÉTUDES À L'ISSUE DU DUT



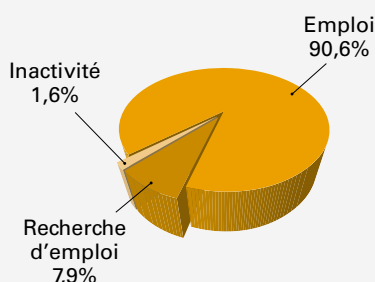
49% des diplômés font 3 années d'études supplémentaires après leur DUT.

### DIPLÔMÉS AYANT DÉCIDÉ D'ENTRER SUR LE MARCHÉ DU TRAVAIL APRÈS LE DUT

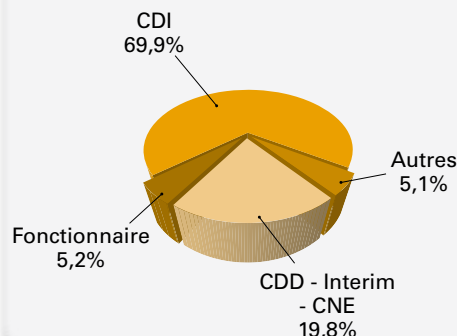
#### NOMBRE DE MOIS DE RECHERCHE DU 1<sup>ER</sup> EMPLOI

Parmi les diplômés qui décident de travailler dès l'obtention de leur DUT, 49% trouvent leur premier emploi en moins de 1 mois et 72,5% en moins de 3 mois.

#### SITUATION SUR LE MARCHÉ DE L'EMPLOI



#### NATURE DU CONTRAT DE TRAVAIL



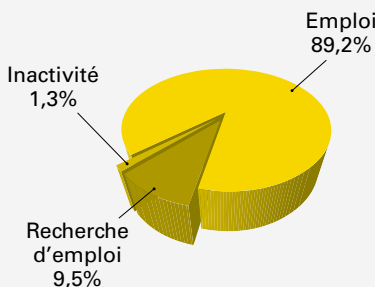
2 ans après leur DUT, plus de 90% des diplômés qui décident de travailler dès l'obtention de leur DUT ont un emploi et 70% sont en CDI.

### DIPLÔMÉS AYANT FAIT UNE SEULE ANNÉE D'ÉTUDES APRÈS LE DUT

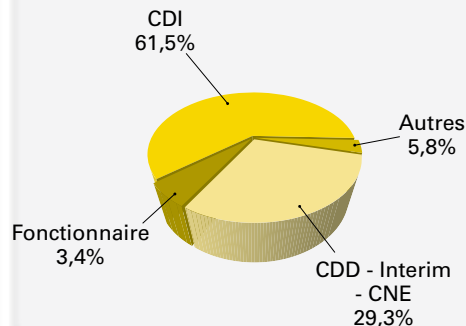
#### RÉGIME D'ÉTUDE EN DUT

Parmi les diplômés qui ont décidé de faire une seule année d'études après leur DUT, 67% choisissent la formation initiale pour cette année d'études supplémentaire, contre 24% qui choisissent la formation par alternance.

#### SITUATION SUR LE MARCHÉ DE L'EMPLOI



#### NATURE DU CONTRAT DE TRAVAIL



Parmi les diplômés qui ont fait une seule année d'études avant de partir sur le marché de l'emploi, 89% ont un emploi, un an après la fin de leurs études, et 61,5% sont en CDI à cette date.