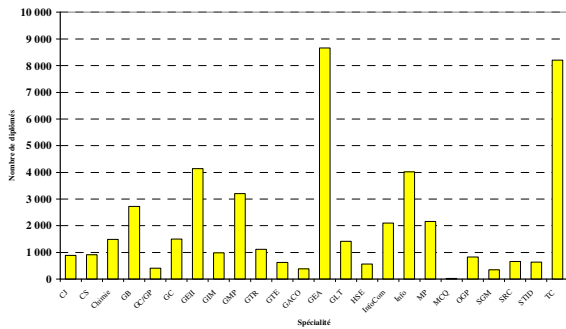


## Devenir des diplômés de DUT 2001 de la spécialité « TC »

### Le poids des différentes spécialités



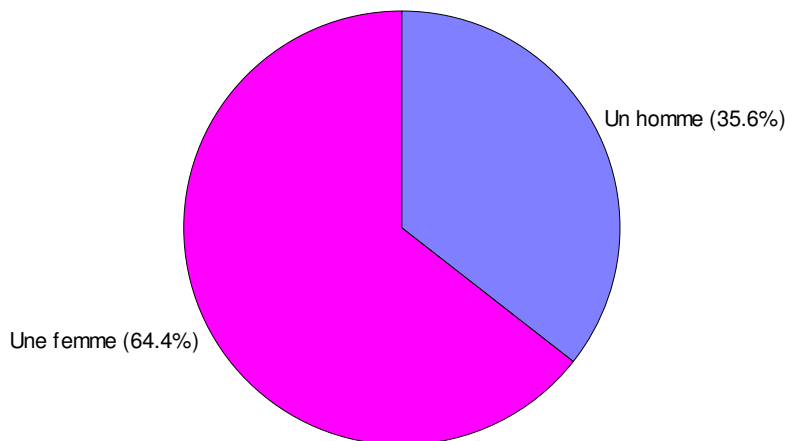
24 spécialités étaient concernées par l'enquête, dont 15 spécialités de type secondaire et 9 spécialités de type tertiaire.

Le poids de la spécialité TC représente 17,1%.

Les diplômés TC 2001 sont 8209 et les répondants 3606. Le taux de retour est de 43,9%.

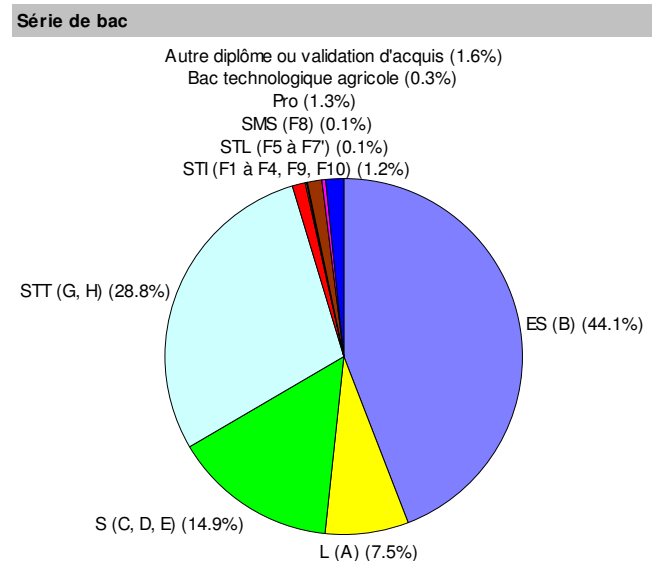
35,6% des répondants TC sont des hommes et **64,4% sont des femmes.**

Concernant la population totale : 38,9% d'hommes et **61,1% de femmes.**

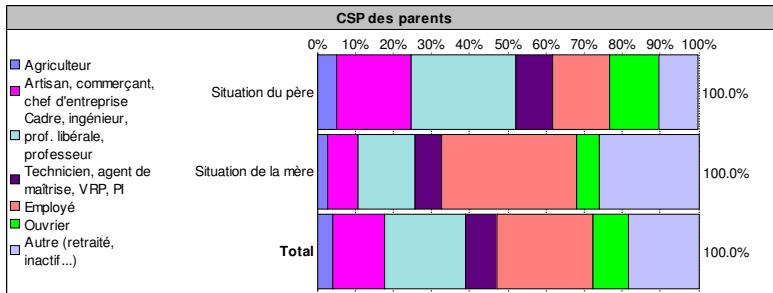


66,5% des diplômés possèdent un baccalauréat généraliste. 44,1% des diplômés possèdent un baccalauréat ES, les autres séries étant très minoritaires. (Séries S: 14,9% et L 7,5%)

30,7% des diplômés sont titulaires d'un baccalauréat technologique. Parmi eux, les bacheliers STT sont majoritaires. Ils représentent 28,8% des diplômés du DUT 2001 : un peu moins d'un diplômé sur 3... Enfin, 1,3% des diplômés possèdent un baccalauréat professionnel.



La répartition des diplômés TC en fonction de la catégorie socio-professionnelle des parents laisse apparaître une légère majorité de la catégorie: Cadre, ingénieur, prof. libérale, professeur



Artisan, commerçant, chef d'entreprise 27,4%

**Situation du père**

Cadre, ingénieur, prof. libérale, professeur	27.4%
Artisan, commerçant, chef d'entreprise	19.3%
Employé	15.0%
Ouvrier	12.9%
Autre (retraité, inactif...)	10.4%
Technicien, agent de maîtrise, VRP, PI	9.8%
Agriculteur	5.3%
<b>Total</b>	<b>100.0%</b>

Les deux catégories les plus représentées chez les mères de diplômés sont la catégorie «employée» (35,2%) et la catégorie «autre (retraîtée, inactive...)» (26,1%).

**Situation de la mère**

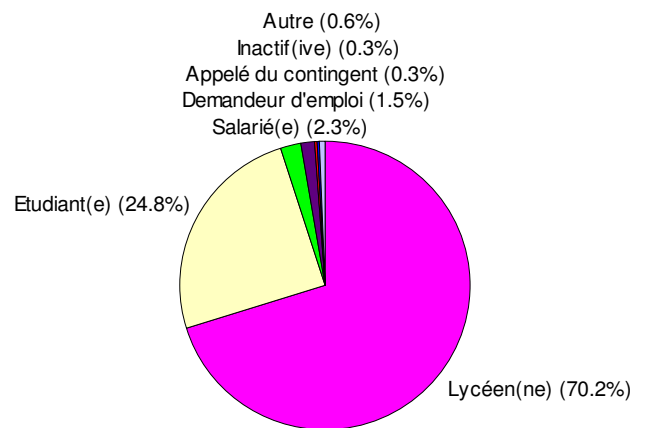
Employé	35.2%
Autre (retraité, inactif...)	26.1%
Cadre, ingénieur, prof. libérale, professeur	14.8%
Artisan, commerçant, chef d'entreprise	8.1%
Technicien, agent de maîtrise, VRP, PI	7.0%
Ouvrier	6.0%
Agriculteur	2.8%
<b>Total</b>	<b>100.0%</b>

70,2% des diplômés avaient le statut de lycéen au moment de leur candidature à l'IUT.

24,8% avaient déjà vécu une première expérience dans l'enseignement supérieur.

Les autres catégories sont faiblement représentées : 2,3% pour les salariés, 1,5% pour les demandeurs d'emploi...

**Situation initiale**



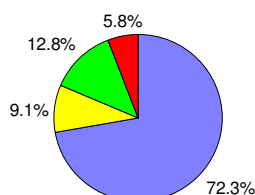
Plus de 72% de diplômés ont été formés au DUT en formation initiale classique. 12,8% des diplômés étaient inscrits au titre de la formation continue.

9,1% sont en formation par alternance.

5,8% des diplômés de DUT 2001, déjà titulaires d'un diplôme de niveau III ont préparé leur DUT en année spéciale.

**Nature du DUT**

En formation initiale	2584	72.3%
En formation par alternance (contrat de qualification ou contrat d'apprentissage)	327	9.1%
En formation continue	457	12.8%
En année spéciale	208	5.8%
<b>Total</b>	<b>3576</b>	<b>100.0%</b>

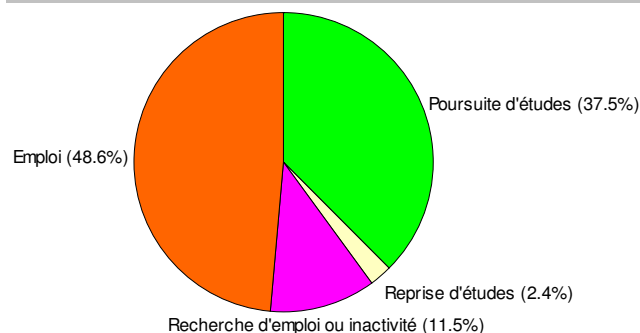


48,6% des diplômés sont en emploi en novembre 2003.

37,5% des diplômés sont en études classiques, 2,4% en reprise d'études classiques.

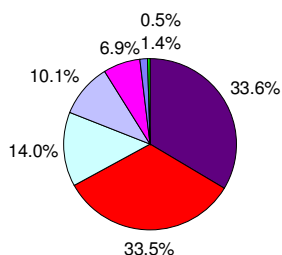
Enfin 11,5% des diplômés recherchent un emploi.

#### Situation actuelle



#### insertion

Commerce, transport, télécom, postes	564	33.6%
Banque, assurance	562	33.5%
Autres services marchands	236	14.0%
Services non marchands (administration, collectivité locale, organisme public)	170	10.1%
Industrie	116	6.9%
BTP	24	1.4%
Agriculture	8	0.5%
<b>Total</b>	<b>1680</b>	<b>100.0%</b>



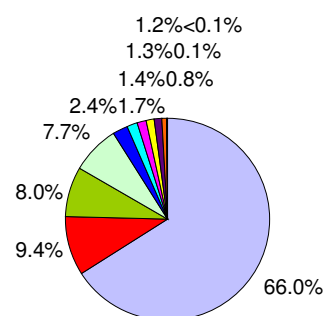
#### Activité principale de l'entreprise...

<b>Commerce, transport, télécom, postes</b>	<b>33.6%</b>
<b>Banque, assurance</b>	<b>33.5%</b>
Autres services marchands	14.0%
Services non marchands (administration, collectivité locale, organisme public)	10.1%
Industrie	6.9%
BTP	1.4%
Agriculture	0.5%

## Fonction principale...

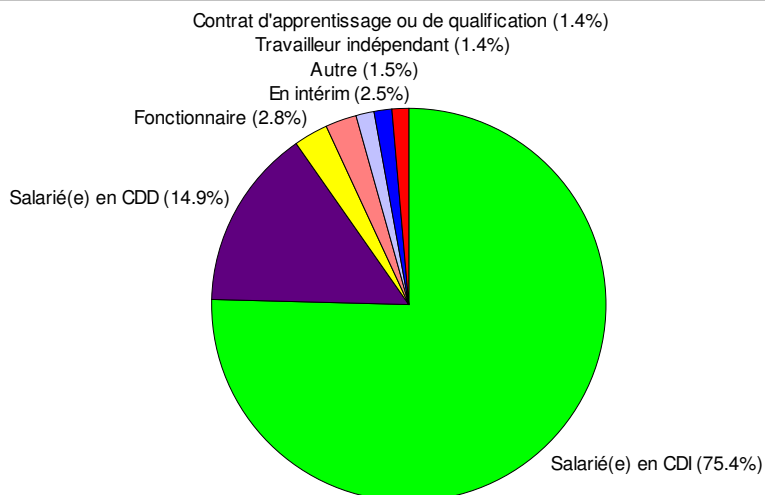
<b>Commerce, vente, technico-commercial</b>	<b>66.0%</b>
Secrétariat, saisie, standard, accueil	9.4%
Autre	8.0%
Gestion, comptabilité, fonction administrative	7.7%
Recherche, études, conseil	2.4%
Enseignement, santé, informations	1.7%
Informatique, télécommunications	1.4%
Direction générale, encadrement de direction	1.3%
Manutention, magasinage, transports, logistique	1.2%
Production, fabrication, chantier	0.8%
Installation, maintenance, réglage, réparation	0.1%
Nettoyage, gardiennage, travaux ménagers	<0.1%

insertion		
Commerce, vente, technico-commercial	1056	66.0%
Secrétariat, saisie, standard, accueil	151	9.4%
Autre	128	8.0%
Gestion, comptabilité, fonction administrative	123	7.7%
Recherche, études, conseil	38	2.4%
Enseignement, santé, informations	27	1.7%
Informatique, télécommunications	23	1.4%
Direction générale, encadrement de direction	20	1.3%
Manutention, magasinage, transports, logistique	19	1.2%
Production, fabrication, chantier	12	0.8%
Installation, maintenance, réglage, réparation	2	0.1%
Nettoyage, gardiennage, travaux ménagers	1	<0.1%
<b>Total</b>	<b>1600</b>	<b>100.0%</b>



## Type d'emploi

insertion



**75,4% sont salariés en CDI,**

**14,9% sont en CDD.**

**2,8% sont fonctionnaires**

**2,5% sont en intérim.**

**76,8% ont un emploi stable.**

50% des diplômés de DUT TC 2001 qui travaillent à plein temps en Région parisienne au moment de l'enquête, quel que soit le parcours post-DUT qu'ils ont privilégié, touchent un salaire net mensuel supérieur à 1300 euros par mois.

Ce salaire passe à 1408 euros lorsque l'on prend en compte, le treizième mois ou les primes. Ces montants sont respectivement de 1300 euros et 1150 euros pour les autres régions françaises.

Plus d'un diplômé sur trois ayant obtenu son DUT au cours de l'année 2001 cherche à s'insérer dès l'obtention de ce diplôme (40,6%).

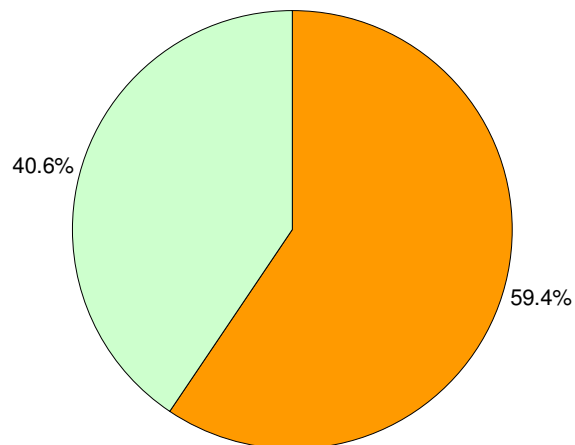
Par contre, 59,4% poursuivent des études en 2001.

78% des diplômés TC poursuivant des études continuent de 2001 à 2003 et 22% en 2001 seulement.

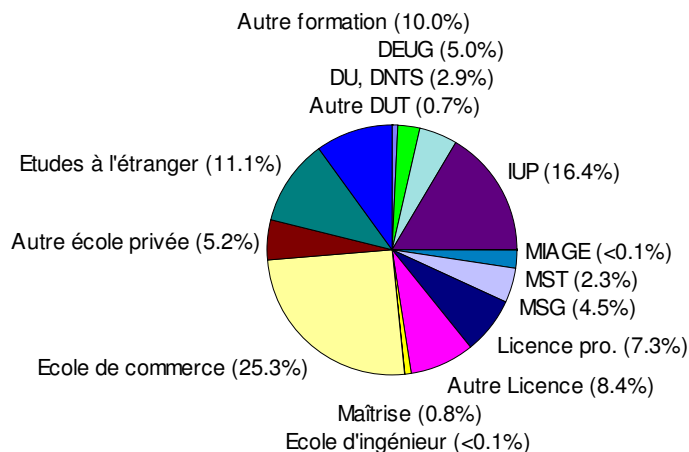
12,7% des diplômés en études en 2002 reprennent des études 2002 et 6,1% des diplômés en études à la date de l'enquête.

#### Poursuite d'études après le DUT

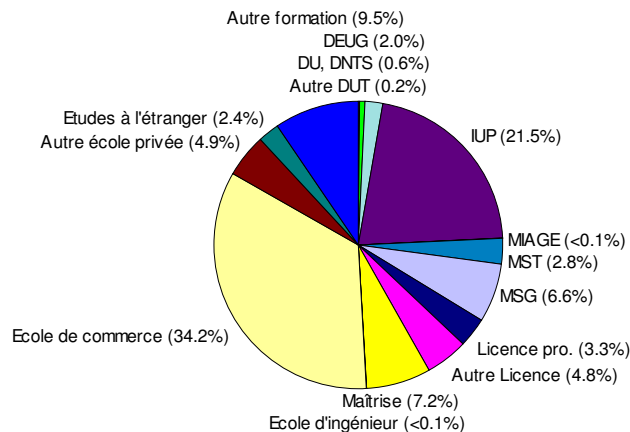
Poursuite d'études en 2001	2143	59.4%
Aucune poursuite d'études en 2001	1463	40.6%
<b>Total</b>	<b>3606</b>	<b>100.0%</b>



#### Poursuites en 2001



#### poursuites 2002



#### poursuites actuelles

