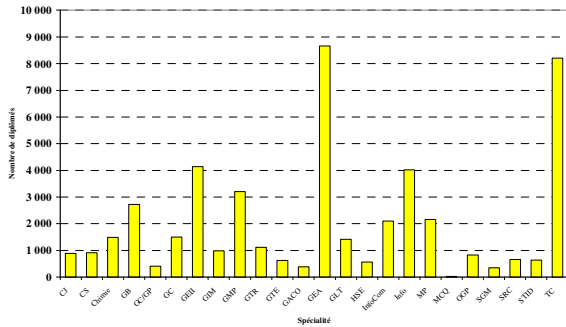


Devenir des diplômés de DUT 2001 de la spécialité « OGP »

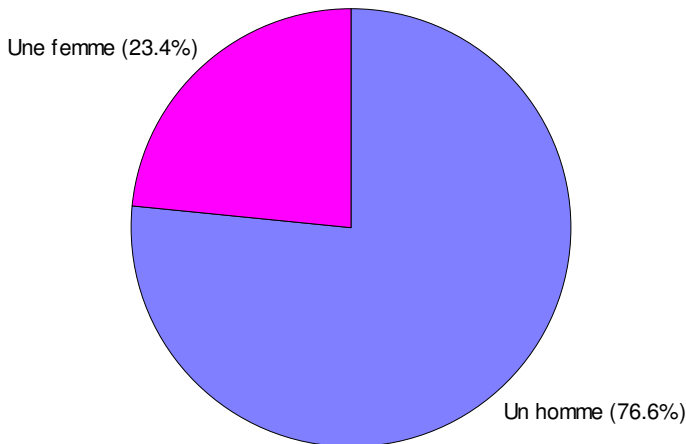
Le poids des différentes spécialités



24 spécialités étaient concernées par l'enquête, dont 15 spécialités de type secondaire et 9 spécialités de type tertiaire.

Le poids de la spécialité OGP représente 1,7%.

Les diplômés OGP 2001 sont 828 et les répondants 410. Le taux de retour est de 49,5%.

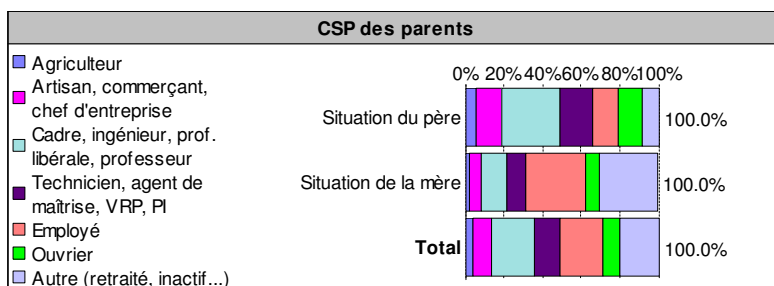
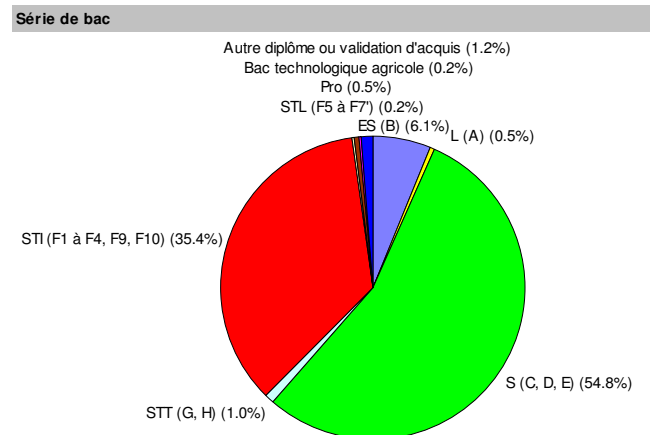


76,6% des répondants OGP sont des hommes et 23,4% sont des femmes.

Concernant la population totale : **79,7% d'hommes** et 20,3% de femmes.

61,4% des diplômés possèdent un baccalauréat généraliste. 54,8% des diplômés possèdent un baccalauréat S. Les autres bacheliers sont largement minoritaires.

36,9% des diplômés sont titulaires d'un baccalauréat technologique. Parmi eux, les bacheliers STI sont majoritaires. Ils représentent 36,9% des diplômés du DUT 2001 (plus d'un diplômé sur 3). Enfin, 0,5% des diplômés possèdent un baccalauréat professionnel.



La répartition des diplômés OGP en fonction de la catégorie socio-professionnelle des parents laisse apparaître une répartition assez homogène des catégories pour les pères avec une majorité de la catégorie des « CSP + » :

Situation du père

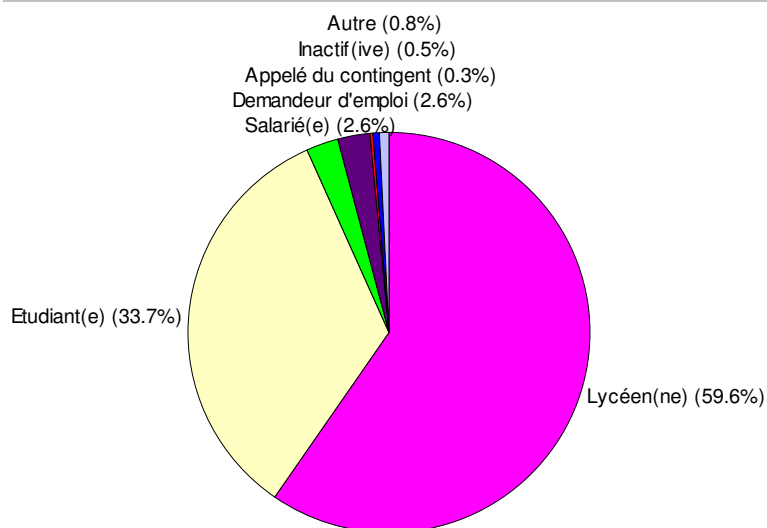
Cadre, ingénieur, prof. libérale, professeur	30.1%
Technicien, agent de maîtrise, VRP, PI	17.0%
Artisan, commerçant, chef d'entreprise	13.6%
Employé	12.9%
Ouvrier	12.3%
Autre (retraité, inactif...)	8.5%
Agriculteur	5.7%
Total	100.0%

Les deux catégories les plus représentées chez les mères de diplômés sont la catégorie «employée» (31,6%) et la catégorie «autre (retraitee, inactive...)» (30,6%).

Situation de la mère

Employé	31.6%
Autre (retraité, inactif...)	30.6%
Cadre, ingénieur, prof. libérale, professeur	13.5%
Technicien, agent de maîtrise, VRP, PI	9.3%
Ouvrier	6.7%
Artisan, commerçant, chef d'entreprise	5.7%
Agriculteur	2.6%
Total	100.0%

Situation initiale

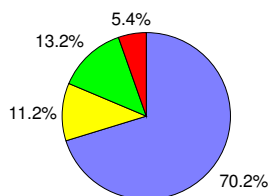


59,6% des diplômés avaient le statut de lycéen au moment de leur candidature à l'IUT.

Un diplômé sur trois (33,7%) avaient déjà vécu une première expérience dans l'enseignement supérieur.

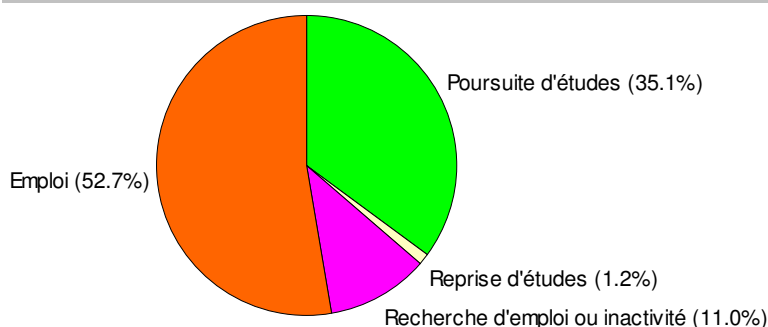
Les autres catégories sont faiblement représentées : 2,6% pour les salariés, 2,6% pour les demandeurs d'emploi...

Nature du DUT		
En formation initiale	287	70.2%
En formation par alternance (contrat de qualification ou contrat d'apprentissage)	46	11.2%
En formation continue	54	13.2%
En année spéciale	22	5.4%
Total	409	100.0%



70,2% des diplômés ont été formés au DUT en formation initiale classique. 13,2% des diplômés étaient inscrits au titre de la formation continue. 5,4% des diplômés de DUT 2001, déjà titulaires d'un diplôme de niveau III ont préparé leur DUT en année spéciale.

Situation actuelle

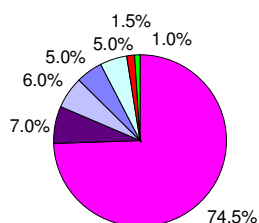


52,7% des diplômés sont en emploi en novembre 2003.

35,1% des diplômés sont en études classiques et n'ont jamais été en situation d'emploi depuis l'obtention du DUT ; 1,2% sont en reprise d'études classiques.

Enfin 11% des diplômés recherchent un emploi.

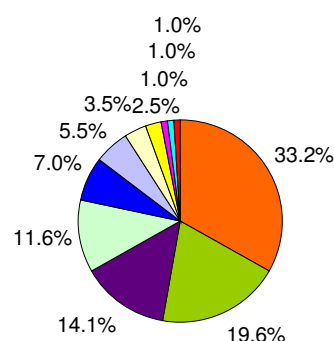
insertion		
Industrie	149	74.5%
Commerce, transport, télécom, postes	14	7.0%
Services non marchands (administration, collectivité locale, organisme public)	12	6.0%
BTP	10	5.0%
Autres services marchands	10	5.0%
Banque, assurance	3	1.5%
Agriculture	2	1.0%
Total	200	100.0%



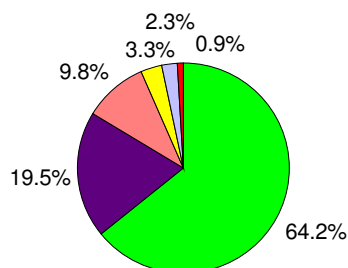
Activité principale de l'entreprise....

Fonction principale du diplômé...

insertion		
Production, fabrication, chantier	66	33.2%
Autre	39	19.6%
Manutention, magasinage, transports, logistique	28	14.1%
Gestion, comptabilité, fonction administrative	23	11.6%
Recherche, études, conseil	14	7.0%
Commerce, vente, technico-commercial	11	5.5%
Installation, maintenance, réglage, réparation	7	3.5%
Direction générale, encadrement de direction	5	2.5%
Informatique, télécommunications	2	1.0%
Enseignement, santé, informations	2	1.0%
Secrétariat, saisie, standard, accueil	2	1.0%
Nettoyage, gardiennage, travaux ménagers	0	0.0%
Total	199	100.0%



Type d'emploi		
insertion		
Salarié(e) en CDI	138	64.2%
Salarié(e) en CDD	42	19.5%
En intérim	21	9.8%
Fonctionnaire	7	3.3%
Autre	5	2.3%
Contrat d'apprentissage ou de qualification	2	0.9%
Travailleur indépendant	0	0.0%
Total	215	100.0%



64,2% sont salariés en CDI, 19,5% sont en CDD.
3,3% sont fonctionnaires

9,8% sont en intérim.

67,5% ont un emploi stable.

50% des diplômés de DUT OGP 2001 qui travaillent à plein temps en Région parisienne au moment de l'enquête, quel que soit le parcours post-DUT qu'ils ont privilégié, touchent un salaire net mensuel supérieur à 1500 euros par mois.

Ce salaire reste à 1500 euros lorsque l'on prend

poursuites actuelles

