

La répartition des diplômés INFO en fonction de la catégorie socio-professionnelle des parents laisse apparaître pour les pères une majorité de la catégorie des « CSP + » :

Situation du père

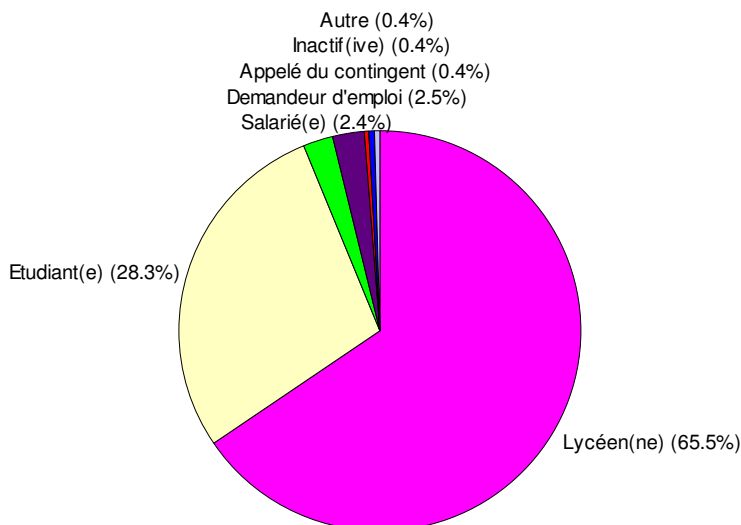
Cadre, ingénieur, prof. libérale, professeur	31.7%
Employé	14.9%
Artisan, commerçant, chef d'entreprise	14.6%
Technicien, agent de maîtrise, VRP, PI	12.9%
Autre (retraité, inactif...)	11.9%
Ouvrier	11.4%
Agriculteur	2.6%
Total	100.0%

Les deux catégories les plus représentées chez les mères de diplômés sont la catégorie «employée» (32,1%) et la catégorie «autre (retraîtée, inactive...)» (30,5%).

Situation de la mère

Employé	32.1%
Autre (retraité, inactif...)	30.5%
Cadre, ingénieur, prof. libérale, professeur	18.9%
Technicien, agent de maîtrise, VRP, PI	6.7%
Artisan, commerçant, chef d'entreprise	5.2%
Ouvrier	4.9%
Agriculteur	1.7%
Total	100.0%

Situation initiale



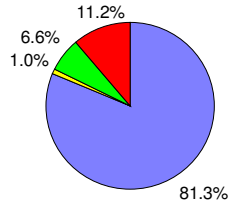
65,5% des diplômés avaient le statut de lycéen au moment de leur candidature à l'IUT.

28,3% avaient déjà vécu une première expérience dans l'enseignement supérieur.

Les autres catégories sont faiblement représentées : 2,4% pour les salariés, 2,5% pour les demandeurs d'emploi...

Nature du DUT

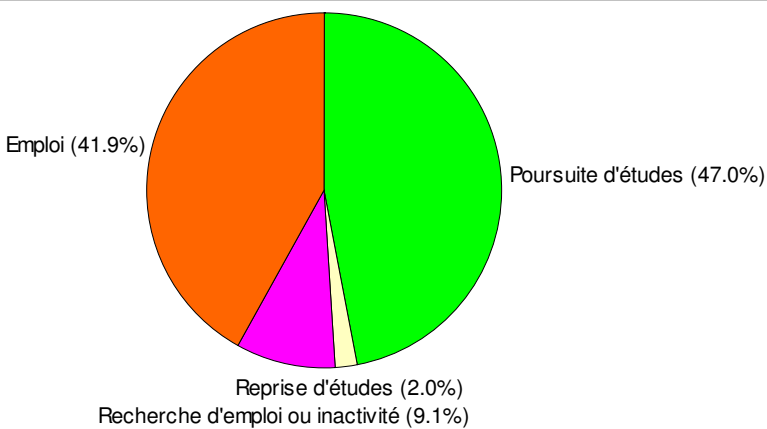
En formation initiale	1502	81.3%
En formation par alternance (contrat de qualification ou contrat d'apprentissage)	18	1.0%
En formation continue	121	6.6%
En année spéciale	206	11.2%
Total	1847	100.0%



81,3% des diplômés ont été formés au DUT en formation initiale classique. 6,6% des diplômés étaient inscrits au titre de la formation continue.

11,2% des diplômés de DUT 2001, déjà titulaires d'un diplôme de niveau III ont préparé leur DUT en année spéciale.

Situation actuelle



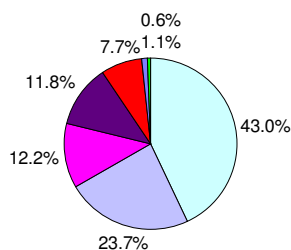
41,9% des diplômés sont en emploi en novembre 2003.

47% des diplômés sont en études classiques et n'ont jamais été en situation d'emploi depuis l'obtention du DUT ; 2% sont en reprise d'études classiques.

Enfin 9,1% des diplômés recherchent un emploi.

insertion

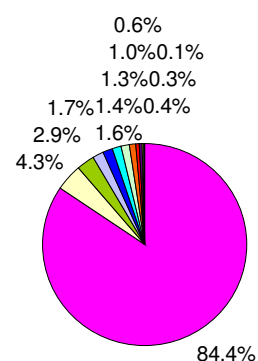
Autres services marchands	307	43.0%
Services non marchands (administration, collectivité locale, organisme public)	169	23.7%
Industrie	87	12.2%
Commerce, transport, télécom, postes	84	11.8%
Banque, assurance	55	7.7%
BTP	8	1.1%
Agriculture	4	0.6%
Total	714	100.0%



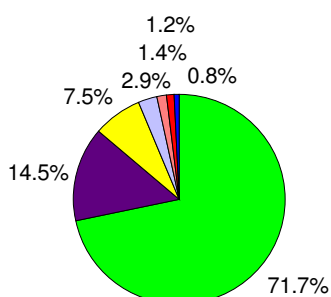
Activité principale de l'entreprise....

Fonction principale du diplômé...

insertion		
Informatique, télécommunications	591	84.4%
Installation, maintenance, réglage, réparation	30	4.3%
Autre	20	2.9%
Commerce, vente, technico-commercial	12	1.7%
Recherche, études, conseil	11	1.6%
Enseignement, santé, informations	10	1.4%
Gestion, comptabilité, fonction administrative	9	1.3%
Production, fabrication, chantier	7	1.0%
Secrétariat, saisie, standard, accueil	4	0.6%
Manutention, magasinage, transports, logistique	3	0.4%
Direction générale, encadrement de direction	2	0.3%
Nettoyage, gardiennage, travaux ménagers	1	0.1%
Total	700	100.0%



Type d'emploi		
insertion		
Salarié(e) en CDI	547	71.7%
Salarié(e) en CDD	111	14.5%
Fonctionnaire	57	7.5%
Autre	22	2.9%
En intérim	11	1.4%
Contrat d'apprentissage ou de qualification	9	1.2%
Travailleur indépendant	6	0.8%
Total	763	100.0%



71,7% sont salariés en CDI, 14,5% sont en CDD. 7,5% sont fonctionnaires

1,4% sont en intérim.

79,2% ont un emploi stable.

50% des diplômés de DUT INFO 2001 qui travaillent à plein temps en Région parisienne au moment de l'enquête, quel que soit le parcours post-DUT qu'ils ont privilégié, touchent un salaire net mensuel supérieur à 1600 euros par mois.

Ce salaire passe à 1733 euros lorsque l'on prend en compte, le treizième mois ou les primes. Ces montants sont respectivement aussi de 1350 euros et 1400 euros pour les autres régions françaises.

Plus d'un diplômé sur trois ayant obtenu son DUT au cours de l'année 2001 cherche à s'insérer dès l'obtention de ce diplôme (36,6 %).

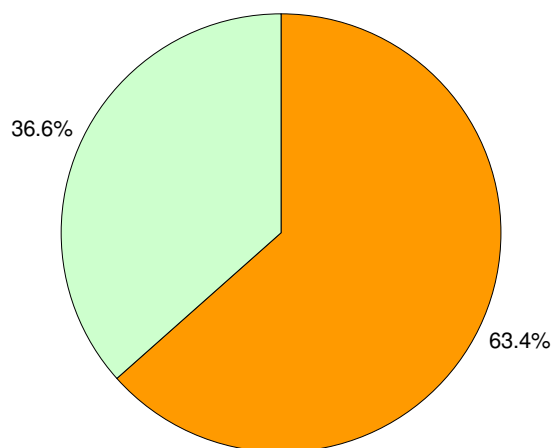
Par contre, 63,4% poursuivent des études en 2001.

85,6% des diplômés INFO poursuivant des études continuent de 2001 à 2003 et 14,4% en 2001 seulement.

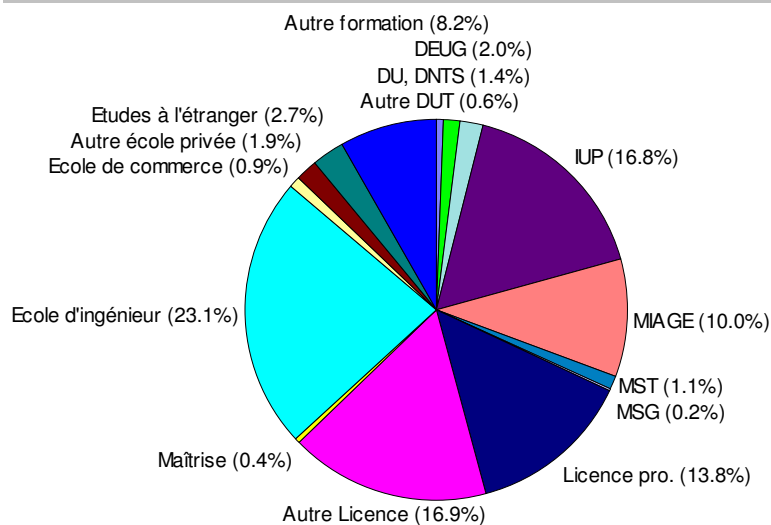
8,8% des diplômés en études en 2002 reprennent des études 2002 et 4,1% des diplômés en études à la date de l'enquête sont en reprise d'études.

Poursuite d'études après le DUT

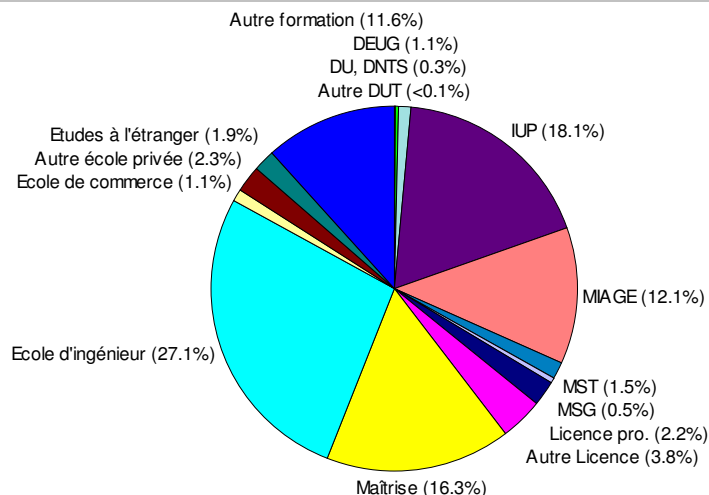
Poursuite d'études en 2001	1180	63.4%
Aucune poursuite d'études en 2001	680	36.6%
Total	1860	100.0%



Poursuites en 2001



poursuites 2002



poursuites actuelles

