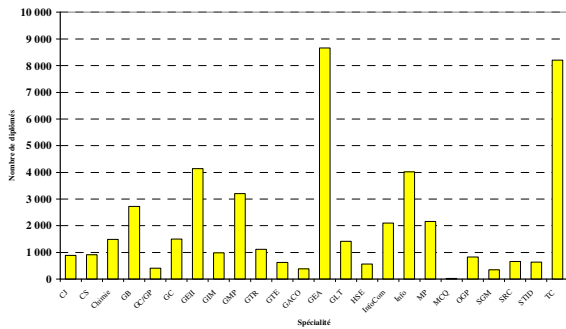


Devenir des diplômés de DUT 2001 de la spécialité « GTR »

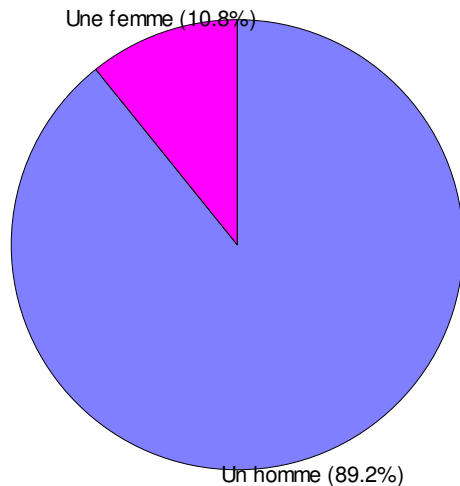
Le poids des différentes spécialités



24 spécialités étaient concernées par l'enquête, dont 15 spécialités de type secondaire et 9 spécialités de type tertiaire.

Le poids de la spécialité GTR représente 2,3%.

Les diplômés GTR 2001 sont 1116 et les répondants 605.
Le taux de retour est de 54,2%.

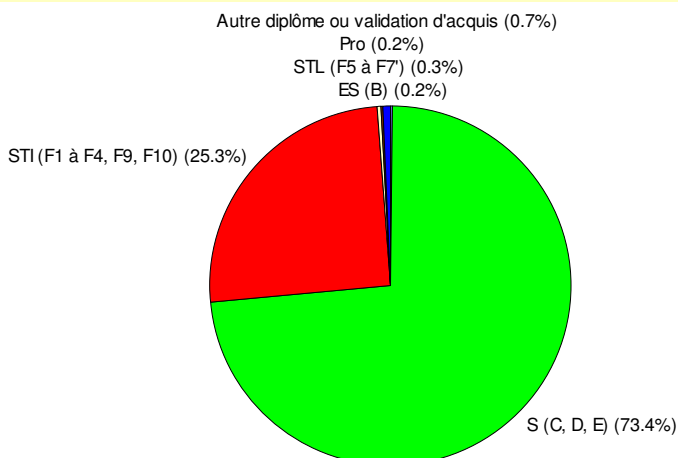


89,2% des répondants GTR sont des hommes et 10,8% sont des femmes.

Concernant la population totale : **90,3% d'hommes** et 9,7% de femmes.

La base des répondants a une légère surpopulation de femmes.

Série de bac

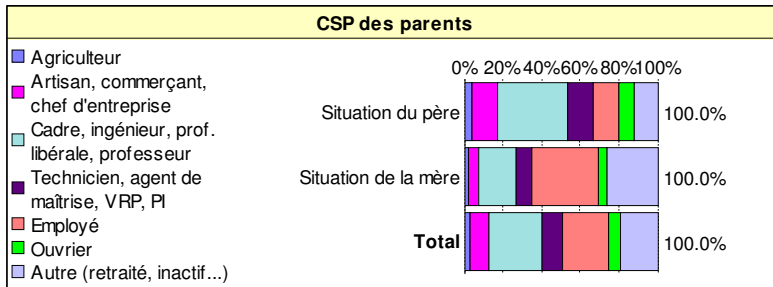


73,5% des diplômés possèdent un baccalauréat généraliste. 73,4% des diplômés possèdent un baccalauréat S. Les autres bacheliers sont largement minoritaires.

25,6% des diplômés sont titulaires d'un baccalauréat technologique. Parmi eux, les bacheliers STI sont majoritaires. Ils représentent 25,3% des diplômés du DUT 2001. Enfin, 0,2% des diplômés possèdent un baccalauréat professionnel.

Classement bac

Bacheliers	Nombre	Pourcentage
Bacheliers généralistes	442	73.5%
Bacheliers technologiques	154	25.6%
Bacheliers professionnels	1	0.2%
Autres diplômés ou validation d'acquis	4	0.7%
Total	601	100.0%



La répartition des diplômés GTR en fonction de la catégorie socio-professionnelle des parents laisse apparaître une répartition assez homogène des catégories pour les pères avec une majorité de la catégorie des « CSP + » :

Situation du père

Cadre, ingénieur, prof. libérale, professeur	36.0%
Artisan, commerçant, chef d'entreprise	13.8%
Technicien, agent de maîtrise, VRP, PI	13.4%
Employé	13.1%
Autre (retraité, inactif...)	12.1%
Ouvrier	7.8%
Agriculteur	3.9%
Total	100.0%

Les deux catégories les plus représentées chez les mères de diplômés sont la catégorie «employée» (34,9%) et la catégorie «autre (retraitée, inactive...)» (26%).

Situation de la mère

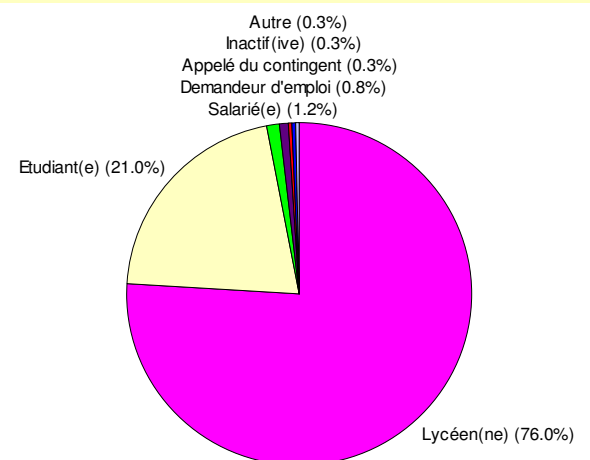
Employé	34.9%
Autre (retraité, inactif...)	26.0%
Cadre, ingénieur, prof. libérale, professeur	19.5%
Technicien, agent de maîtrise, VRP, PI	8.2%
Artisan, commerçant, chef d'entreprise	5.2%
Ouvrier	4.2%
Agriculteur	2.0%
Total	100.0%

76% des diplômés avaient le statut de lycéen au moment de leur candidature à l'IUT.

21% avaient déjà vécu une première expérience dans l'enseignement supérieur.

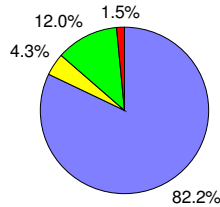
Les autres catégories sont faiblement représentées : 1,2% pour les salariés, 0,8% pour les demandeurs d'emploi...

Situation initiale



Nature du DUT

En formation initiale	493	82.2%
En formation par alternance (contrat de qualification ou contrat d'apprentissage)	26	4.3%
En formation continue	72	12.0%
En année spéciale	9	1.5%
Total	600	100.0%



82,2% des diplômés ont été formés au DUT en formation initiale classique. 12% des diplômés étaient inscrits au titre de la formation continue.

1,5% des diplômés de DUT 2001, déjà titulaires d'un diplôme de niveau III ont préparé leur DUT en année spéciale.

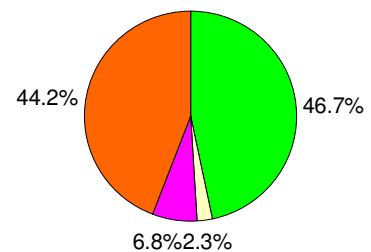
44,2% des diplômés sont en emploi en novembre 2003.

46,7% des diplômés sont en études classiques et n'ont jamais été en situation d'emploi depuis l'obtention du DUT ; 2,3% sont en reprise d'études classiques.

Enfin 6,8% des diplômés recherchent un emploi.

Situation actuelle

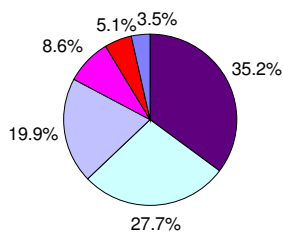
Poursuite d'études	282	46.7%
Reprise d'études	14	2.3%
Recherche d'emploi ou inactivité	41	6.8%
Emploi	267	44.2%
Total	604	100.0%



Activité principale de l'entreprise....

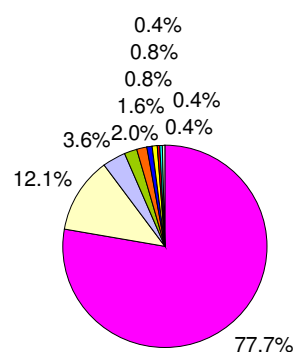
insertion

Commerce, transport, télécom, postes	90	35.2%
Autres services marchands	71	27.7%
Services non marchands (administration, collectivité locale, organisme public)	51	19.9%
Industrie	22	8.6%
Banque, assurance	13	5.1%
BTP	9	3.5%
Agriculture	0	0.0%
Total	256	100.0%

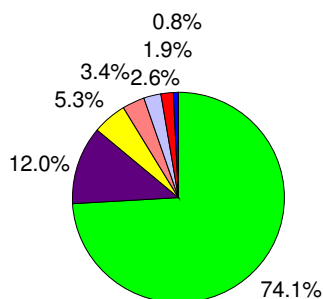


Fonction principale du diplômé...

insertion		
Informatique, télécommunications	192	77.7%
Installation, maintenance, réglage, réparation	30	12.1%
Commerce, vente, technico-commercial	9	3.6%
Autre	5	2.0%
Production, fabrication, chantier	4	1.6%
Recherche, études, conseil	2	0.8%
Direction générale, encadrement de direction	2	0.8%
Secrétariat, saisie, standard, accueil	1	0.4%
Enseignement, santé, informations	1	0.4%
Gestion, comptabilité, fonction administrative	1	0.4%
Manutention, magasinage, transports, logistique	0	0.0%
Nettoyage, gardiennage, travaux ménagers	0	0.0%
Total	247	100.0%



Type d'emploi		
insertion		
Salarié(e) en CDI	197	74.1%
Salarié(e) en CDD	32	12.0%
Fonctionnaire	14	5.3%
En intérim	9	3.4%
Autre	7	2.6%
Contrat d'apprentissage ou de qualification	5	1.9%
Travailleur indépendant	2	0.8%
Total	266	100.0%



74,1% sont salariés en CDI, 12% sont en CDD.
5,3% sont fonctionnaires

3,4% sont en intérim.

79,4% ont un emploi stable.

50% des diplômés de DUT GTR 2001 qui travaillent à plein temps en Région parisienne au moment de l'enquête, quel que soit le parcours post-DUT qu'ils ont privilégié, touchent un salaire net mensuel supérieur à 1525 euros par mois.

Ce salaire passe à 1700 euros lorsque l'on prend en compte, le treizième mois ou les primes. Ces montants sont respectivement aussi de 1200 euros et 1203 euros pour les autres régions françaises.

Plus d'un diplômé sur trois ayant obtenu son DUT au cours de l'année 2001 cherche à s'insérer dès l'obtention de ce diplôme (42,8%).

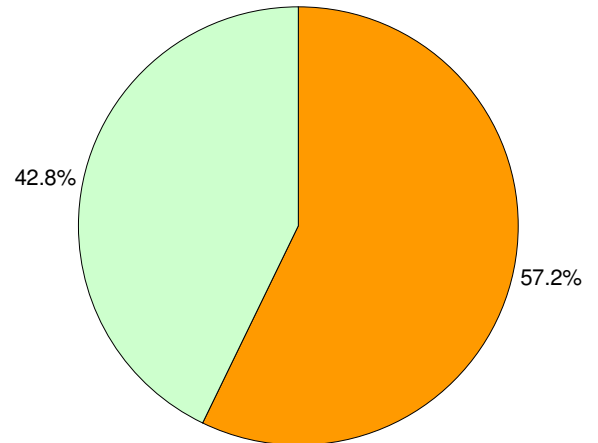
Par contre, 57,2% poursuivent des études en 2001.

90,2% des diplômés GTR poursuivant des études continuent de 2001 à 2003 et 9,8% en 2001 seulement.

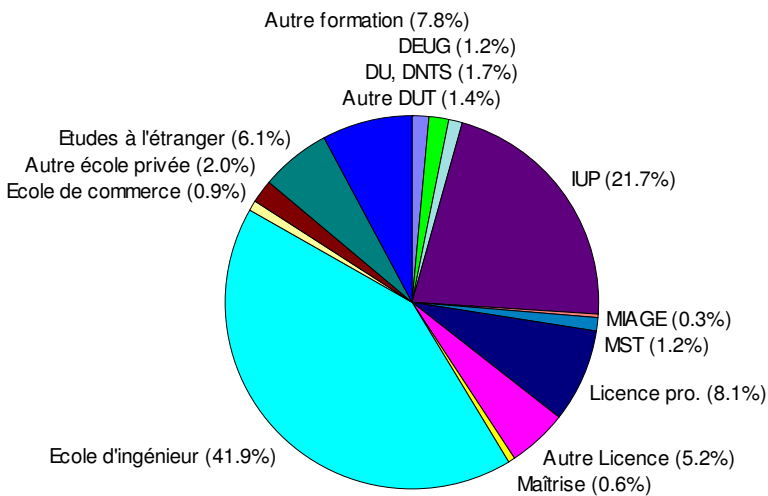
9,8% des diplômés en études en 2002 reprennent des études 2002 et 4,7% des diplômés en études à la date de l'enquête sont en reprise d'études.

Poursuite d'études après le DUT

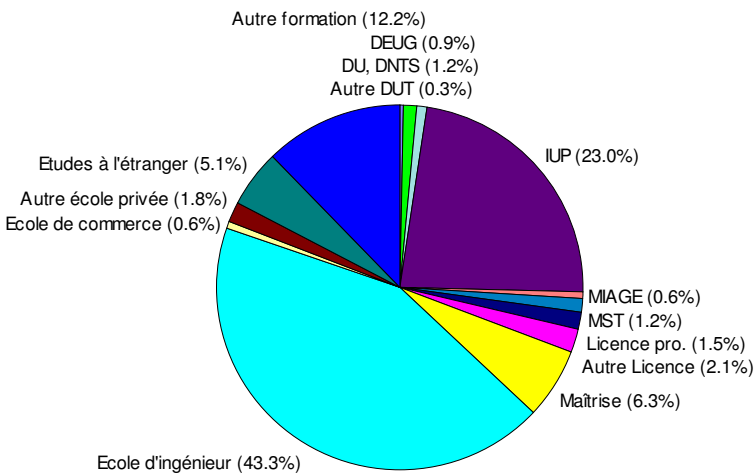
Poursuite d'études en 2001	346	57.2%
Aucune poursuite d'études en 2001	259	42.8%
Total	605	100.0%



Poursuites en 2001



poursuites 2002



poursuites actuelles

