

La répartition des diplômés GEII en fonction de la catégorie socio-professionnelle des parents laisse apparaître une répartition assez homogène des catégories pour les pères avec une majorité de la catégorie des « CSP + » :

Situation du père

Cadre, ingénieur, prof. libérale, professeur	27.7%
Employé	16.1%
Artisan, commerçant, chef d'entreprise	14.6%
Technicien, agent de maîtrise, VRP, PI	14.3%
Ouvrier	13.8%
Autre (retraité, inactif...)	9.8%
Agriculteur	3.6%
Total	100.0%

Les deux catégories les plus représentées chez les mères de diplômés sont la catégorie «employée» (32,5%) et la catégorie «autre (retraitée, inactive...)» (31,1%).

Situation de la mère

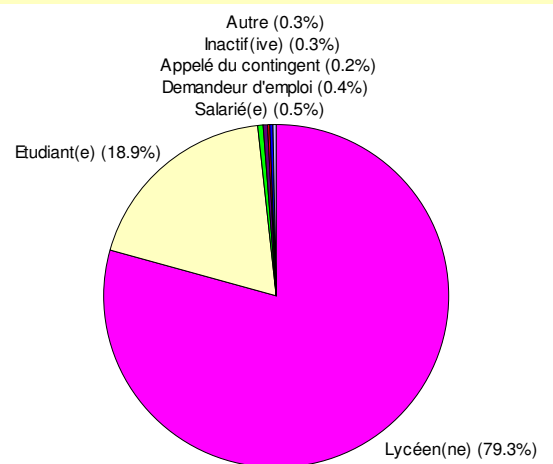
Employé	32.5%
Autre (retraité, inactif...)	31.1%
Cadre, ingénieur, prof. libérale, professeur	16.4%
Technicien, agent de maîtrise, VRP, PI	6.9%
Ouvrier	5.6%
Artisan, commerçant, chef d'entreprise	5.4%
Agriculteur	2.0%
Total	100.0%

79,3% des diplômés avaient le statut de lycéen au moment de leur candidature à l'IUT.

18,9% avaient déjà vécu une première expérience dans l'enseignement supérieur.

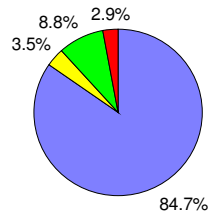
Les autres catégories sont faiblement représentées : 0,5% pour les salariés, 0,4% pour les demandeurs d'emploi...

Situation initiale



Nature du DUT

En formation initiale	2010	84.7%
En formation par alternance (contrat de qualification ou contrat d'apprentissage)	84	3.5%
En formation continue	209	8.8%
En année spéciale	69	2.9%
Total	2372	100.0%



84,7% des diplômés ont été formés au DUT en formation initiale classique. 8,8% des diplômés étaient inscrits au titre de la formation continue.

2,9% des diplômés de DUT 2001, déjà titulaires d'un diplôme de niveau III ont préparé leur DUT en année spéciale.

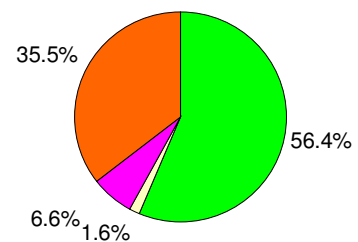
35,5% des diplômés sont en emploi en novembre 2003.

56,4% des diplômés sont en études classiques et n'ont jamais été en situation d'emploi depuis l'obtention du DUT ; 1,6% sont en reprise d'études classiques.

Enfin 6,6% des diplômés recherchent un emploi.

Situation actuelle

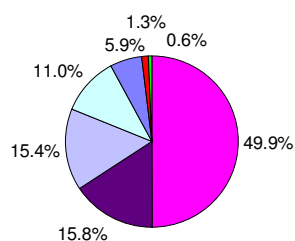
Poursuite d'études	1351	56.4%
Reprise d'études	38	1.6%
Recherche d'emploi ou inactivité	157	6.6%
Emploi	850	35.5%
Total	2396	100.0%



Activité principale de l'entreprise....

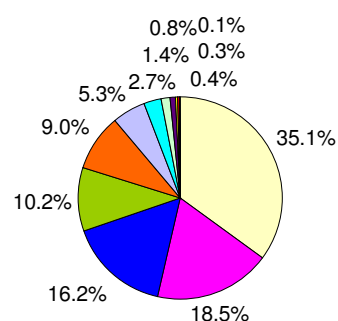
insertion

Industrie	395	49.9%
Commerce, transport, télécom, postes	125	15.8%
Services non marchands (administration, collectivité locale, organisme public)	122	15.4%
Autres services marchands	87	11.0%
BTP	47	5.9%
Banque, assurance	10	1.3%
Agriculture	5	0.6%
Total	791	100.0%

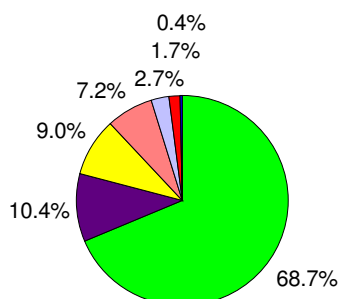


Fonction principale du diplômé...

insertion		
Installation, maintenance, réglage, réparation	269	35.1%
Informatique, télécommunications	142	18.5%
Recherche, études, conseil	124	16.2%
Autre	78	10.2%
Production, fabrication, chantier	69	9.0%
Commerce, vente, technico-commercial	41	5.3%
Enseignement, santé, informations	21	2.7%
Gestion, comptabilité, fonction administrative	11	1.4%
Manutention, magasinage, transports, logistique	6	0.8%
Direction générale, encadrement de direction	3	0.4%
Secrétariat, saisie, standard, accueil	2	0.3%
Nettoyage, gardiennage, travaux ménagers	1	0.1%
Total	767	100.0%



Type d'emploi		
insertion		
Salarié(e) en CDI	567	68.7%
Salarié(e) en CDD	86	10.4%
Fonctionnaire	74	9.0%
En intérim	59	7.2%
Autre	22	2.7%
Contrat d'apprentissage ou de qualification	14	1.7%
Travailleur indépendant	3	0.4%
Total	825	100.0%



68,7% sont salariés en CDI, 10,4% sont en CDD.
9% sont fonctionnaires

7,2% sont en intérim.

77,7% ont un emploi stable.

50% des diplômés de DUT GEII 2001 qui travaillent à plein temps en Région parisienne au moment de l'enquête, quel que soit le parcours post-DUT qu'ils ont privilégié, touchent un salaire net mensuel supérieur à 1500 euros par mois.

Ce salaire passe à 1600 euros lorsque l'on prend

en compte, le treizième mois ou les primes. Ces montants sont respectivement aussi de 1240 euros et 1265 euros pour les autres régions françaises.

Moins d'un diplômé sur trois ayant obtenu son DUT au cours de l'année 2001 cherche à s'insérer dès l'obtention de ce diplôme (29%).

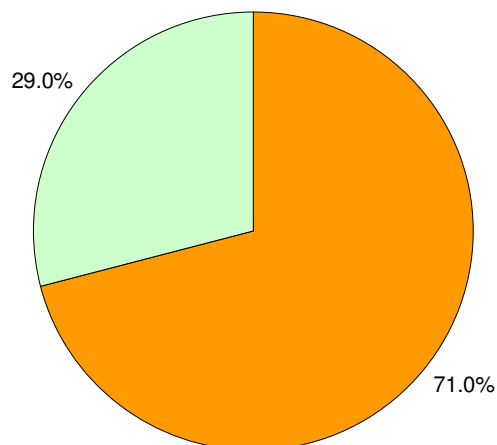
Par contre, 71% poursuivent des études en 2001.

86,8% des diplômés GEII poursuivant des études continuent de 2001 à 2003 et 13,2% en 2001 seulement.

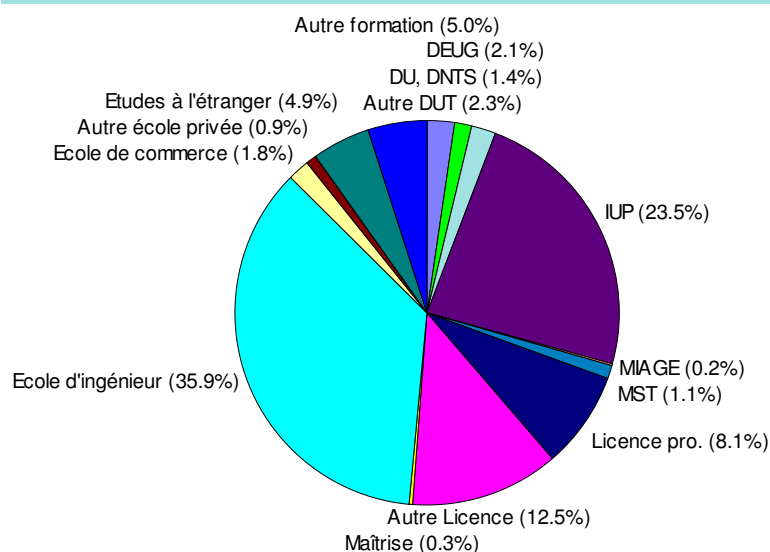
6,2% des diplômés en études en 2002 reprennent des études 2002 et 2,7% des diplômés en études à la date de l'enquête sont en reprise d'études.

Poursuite d'études après le DUT

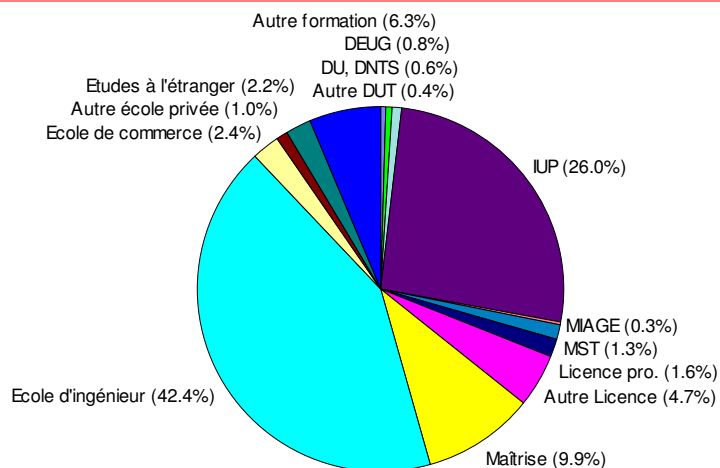
Poursuite d'études en 2001	1700	71.0%
Aucune poursuite d'études en 2001	696	29.0%
Total	2396	100.0%



Poursuites en 2001



poursuites 2002



poursuites actuelles

