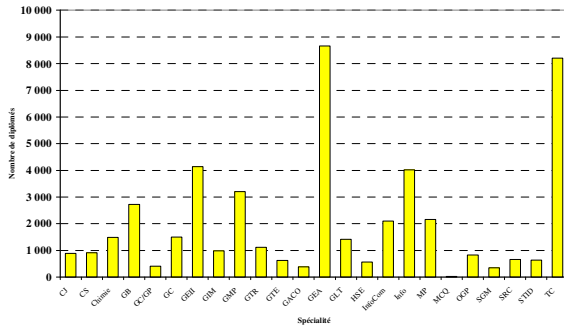


Devenir des diplômés de DUT 2001 de la spécialité « GEA »

Le poids des différentes spécialités



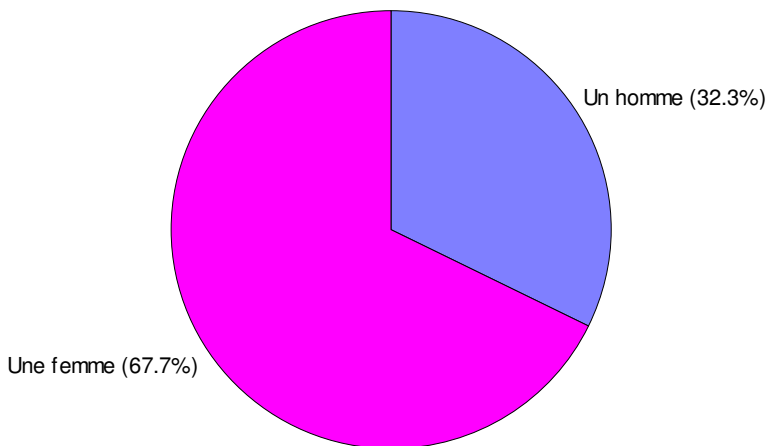
24 spécialités étaient concernées par l'enquête, dont 15 spécialités de type secondaire et 9 spécialités de type tertiaire.

Le poids de la spécialité GEA représente 18,1%.

Les diplômés GEA 2001 sont 8670 et les répondants 4845.
Le taux de retour est de 55,9%.

32,3% des répondants GEA sont des hommes et **67,7% sont des femmes.**

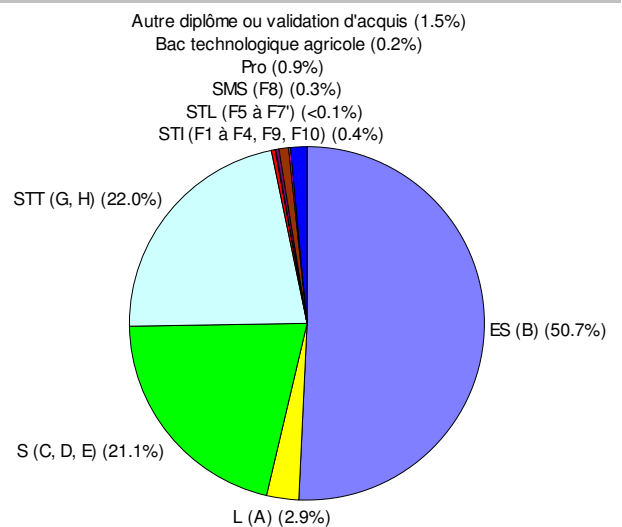
Concernant la population totale : 35,3% d'hommes et **64,7% de femmes.**

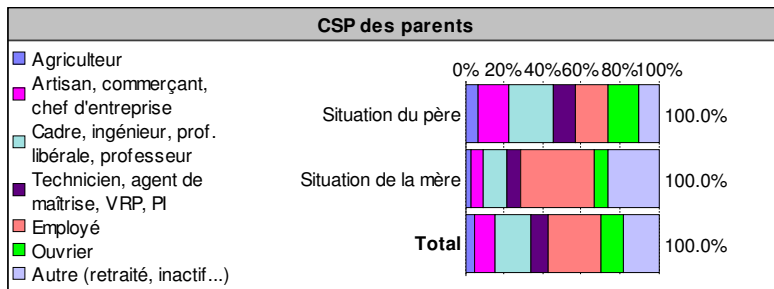


74,8% des diplômés possèdent un baccalauréat généraliste. 50,7% des diplômés possèdent un baccalauréat ES, 21,1% un baccalauréat S. Les bacheliers L sont largement minoritaires (2,9%).

23% des diplômés sont titulaires d'un baccalauréat technologique. Parmi eux, les bacheliers STT sont majoritaires. Ils représentent 22% des diplômés du DUT 2001. Enfin, 0,9% des diplômés possèdent un baccalauréat professionnel.

Série de bac





La répartition des diplômés GEA en fonction de la catégorie socio-professionnelle des parents laisse apparaître une répartition assez homogène des catégories pour les pères avec une courte majorité de la catégorie des « CSP + » :

Situation du père

Cadre, ingénieur, prof. libérale, professeur	23.7%
Employé	17.0%
Artisan, commerçant, chef d'entreprise	15.8%
Ouvrier	15.4%
Technicien, agent de maîtrise, VRP, PI	11.1%
Autre (retraité, inactif...)	10.6%
Agriculteur	6.4%
Total	100.0%

Les deux catégories les plus représentées chez les mères de diplômés sont la catégorie «employée» (38,1%) et la catégorie «autre (retraitée, inactive...)» (26,1%).

Situation de la mère

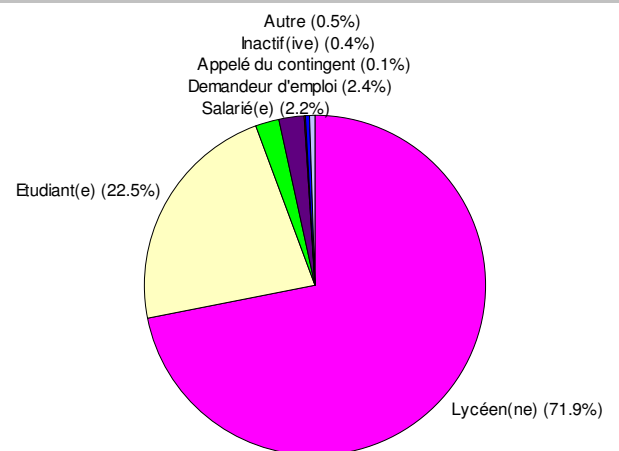
Employé	38.1%
Autre (retraité, inactif...)	26.1%
Cadre, ingénieur, prof. libérale, professeur	12.5%
Technicien, agent de maîtrise, VRP, PI	7.5%
Ouvrier	6.7%
Artisan, commerçant, chef d'entreprise	5.6%
Agriculteur	3.5%
Total	100.0%

71,9% des diplômés avaient le statut de lycéen au moment de leur candidature à l'IUT.

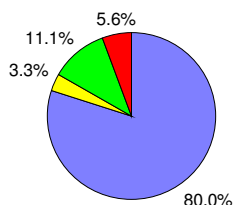
22,5% avaient déjà vécu une première expérience dans l'enseignement supérieur.

Les autres catégories sont faiblement représentées : 2,2% pour les salariés, 2,4% pour les demandeurs d'emploi...

Situation initiale



Nature du DUT		
En formation initiale	3823	80.0%
En formation par alternance (contrat de qualification ou contrat d'apprentissage)	157	3.3%
En formation continue	530	11.1%
En année spéciale	268	5.6%
Total	4778	100.0%



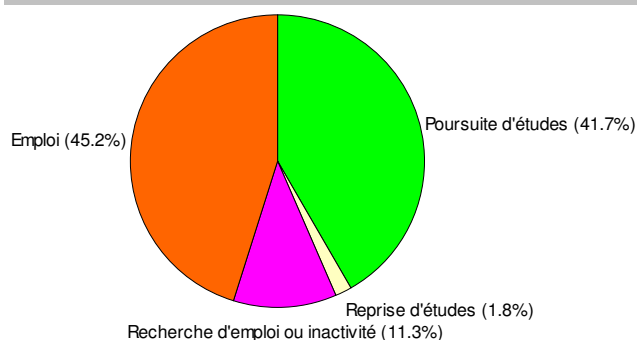
80% des diplômés ont été formés au DUT en formation initiale classique. 11,1% des diplômés étaient inscrits au titre de la formation continue. 5,6% des diplômés de DUT 2001, déjà titulaires d'un diplôme de niveau III ont préparé leur DUT en année spéciale.

45,2% des diplômés sont en emploi en novembre 2003.

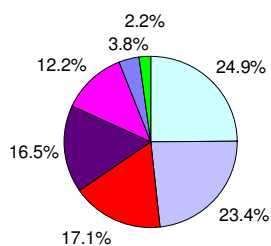
41,7% des diplômés sont en études classiques et n'ont jamais été en situation d'emploi depuis l'obtention du DUT ; 1,8% sont en reprise d'études classiques.

Enfin 11,3% des diplômés recherchent un emploi.

Situation actuelle



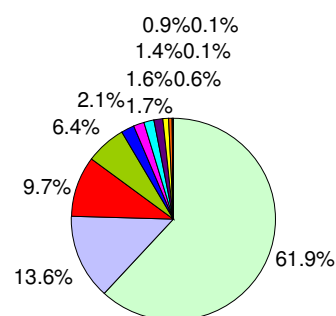
insertion		
Autres services marchands	503	24.9%
Services non marchands (administration, collectivité locale, organisme public)	474	23.4%
Banque, assurance	347	17.1%
Commerce, transport, télécom, postes	333	16.5%
Industrie	246	12.2%
BTP	77	3.8%
Agriculture	44	2.2%
Total	2024	100.0%



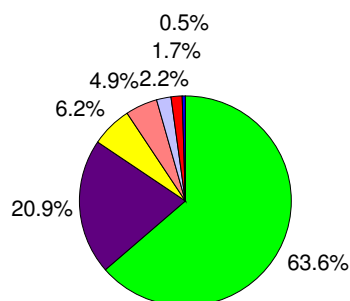
Activité principale de l'entreprise....

Fonction principale du diplômé...

insertion		
Gestion, comptabilité, fonction administrative	1217	61.9%
Commerce, vente, technico-commercial	268	13.6%
Secrétariat, saisie, standard, accueil	191	9.7%
Autre	125	6.4%
Recherche, études, conseil	41	2.1%
Informatique, télécommunications	33	1.7%
Enseignement, santé, informations	32	1.6%
Manutention, magasinage, transports, logistique	27	1.4%
Direction générale, encadrement de direction	18	0.9%
Production, fabrication, chantier	11	0.6%
Installation, maintenance, réglage, réparation	2	0.1%
Nettoyage, gardiennage, travaux ménagers	2	0.1%
Total	1967	100.0%



Type d'emploi		
insertion		
Salarié(e) en CDI	1365	63.6%
Salarié(e) en CDD	448	20.9%
Fonctionnaire	134	6.2%
En intérim	105	4.9%
Autre	48	2.2%
Contrat d'apprentissage ou de qualification	36	1.7%
Travailleur indépendant	10	0.5%
Total	2146	100.0%



63,6% sont salariés en CDI, 20,9% sont en CDD.
6,2% sont fonctionnaires

4,9% sont en intérim.

69,8% ont un emploi stable.

50% des diplômés de DUT GEA 2001 qui travaillent à plein temps en Région parisienne au moment de l'enquête, quel que soit le parcours post-DUT qu'ils ont privilégié, touchent un salaire net mensuel supérieur à 1450 euros par mois.

Ce salaire passe à 1500 euros lorsque l'on prend

en compte, le treizième mois ou les primes. Ces montants sont respectivement de 1144 euros et 1200 euros pour les autres régions françaises.

Un peu moins d'un diplômé sur trois ayant obtenu son DUT au cours de l'année 2001 cherche à s'insérer dès l'obtention de ce diplôme (31,3%).

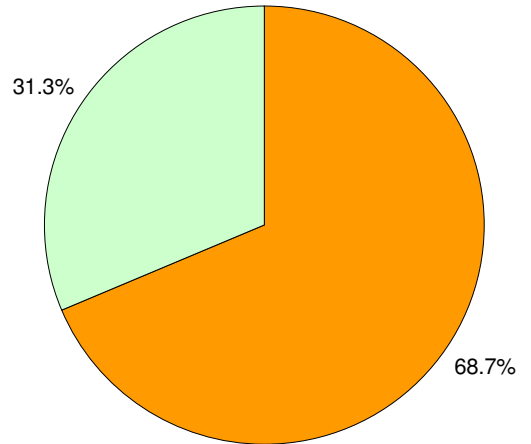
Par contre, 68,7% poursuivent des études en 2001.

82,9% des diplômés GEA poursuivant des études continuent de 2001 à 2003 et 17,1% en 2001 seulement.

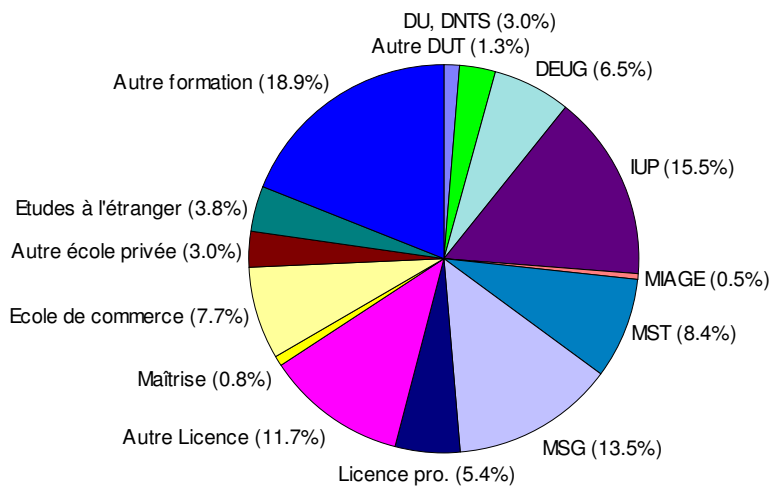
7,7% des diplômés en études en 2002 reprennent des études 2002 et 4,1% des diplômés en études à la date de l'enquête sont en reprise d'études.

Poursuite d'études après le DUT

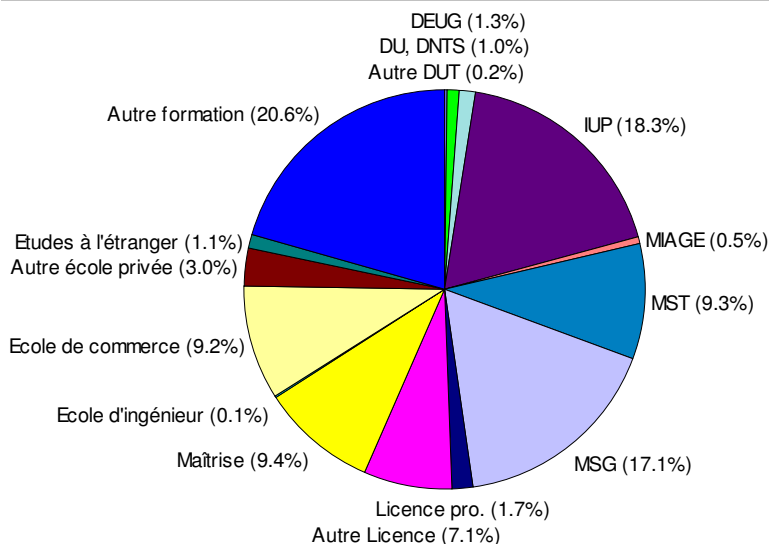
Poursuite d'études en 2001	3327	68.7%
Aucune poursuite d'études en 2001	1518	31.3%
Total	4845	100.0%



Poursuites en 2001



poursuites 2002



poursuites actuelles

